

AR



# PC FOR KIDS

M. Mahdi Al-Burki

# كتاب

# الحاسوب للأطفال

النسخة الأولى

إعداد وتأليف

مرتضى مهدي البركي

جميع الحقوق محفوظة

## إهداء

اهدي هذا العمل المتواضع إلى :

أغلى ثمرتين في الحياة أمي و أبي

أخوتي وأصدقائي :

- حربي راضي

- باسم ابو غريب

للتواصل معنا

## Email

MORTADAMAHDI@YAHOO.COM

## WebSite

www.mort-tech.com

## Facebook

User : @DevMortadha

ليست القضية في إني فائق الذكاء،  
بل كل ما في الأمر أنني ، اقضي وقتاً أطول  
في حل المشاكل،  
" ألبرت أينشتاين "

ليس العلم ما حفظ،  
إنما العلم ما نفع،  
"الأمام الشافعي"

من أذاق ظلمة الجهل،  
أدرك أن العلم نور،  
"مصطفى نور الدين"

بسم الله الرحمن الرحيم ، و الصلاة و السلام على خير المرسلين محمد وعلى آل بيته الطيبين الطاهرين .  
وبعد . . .

تطور العالم في مجال التكنولوجيا جعلنا بأمس الحاجة إلى استخدام الكمبيوتر و التعرف على تقنياته و بما أن العالم في تطور مستمر وسريع من الواجب علينا تعليم أطفالنا كيفية استخدام الكمبيوتر و التعرف على تقنياته حتى نضمن مستقبل زاهر لهم .

و اعدنا هذا الكتاب بأسلوبه التعليمي الاحترافي الذي يساعد طفلك على تعلم الحاسوب بدون أي خبرة سابقة ، لأننا كتبنا هذا سوف يكون المرجع الأول لطفلك حتى يوافي مستقبل التكنولوجيا و الحاسبات .

وتم أعداد هذا الكتاب بنصوص يمكن لعقل الطفل أن يستوعبها بدون جدال مع عقله ، وبتصميم احترافي وبسيط حتى يجذب تركيز الطفل أكثر .



**الكمبيوتر** : هو جهاز إلكتروني يعمل على إدخال البيانات ومعالجتها وإخراجها بشكل واضح ومفهوم .

**فوائد واستعمالات جهاز الكمبيوتر .**

- يستعمل في التعليم من أجل حل المعادلات الرياضية الطويلة .
- يستعمل في الشركات من أجل تخزين ملفات الشركة .
- يستعمل في عرض ومشاهدة الأفلام والصور الرقمية .

**أسماء و أنواع الكمبيوترات .**

تتقسم الكمبيوترات الى أنواع و اشكال عديدة و منها .

**الكمبيوتر المكتبي** : وهو الجهاز الذي يسمى بـ الدسكتوب والذي

يستخدم في الشركات والمكاتب والذي يضمن كفاءة بالعمل .

**الكمبيوتر المحمول** : وهو الجهاز الذي يسمى بـ الابلتوب ويمكن حمله

بسهولة عكس الكمبيوتر المكتبي الذي لا يمكن حمله ، كذلك يحتوي على

بطارية صغيرة لتشغيله ويمكن شحنها .

## طريقة تشغيل الكمبيوتر .



يتم تشغيل جهاز الكمبيوتر من خلال الضغط على زر تشغيل الكمبيوتر الموجود في نظام وحدة المعالجة أو الكيس كما في الصورة وبعدها سوف تعمل الشاشة .

## طريقة إيقاف تشغيل الكمبيوتر .



تتم عملية إيقاف تشغيل الكمبيوتر من خلال الأمر Alt + F4 أو الذهاب إلى قائمة " إبدأ " وبعدها اضغط إيقاف التشغيل .

ضع ملاحظتك هنا

.....

.....

.....

.....

## مكونات الكمبيوتر

### مكونات الكمبيوتر :



لكل جهاز من حولنا عتاد وملحقات تمكنه من العمل و للكمبيوتر ايضا مكونات وأجزاء .

### وأجزاء الكمبيوتر هي :



**الشاشة :** تساعدنا على مشاهدة محتويات الكيس وعرض الملفات الموجودة فيه ، كذلك تساعدنا على مشاهدة الفيديوهات والمستندات و الصور .



**وحدة نظام المعالجة أو الكيس :** يمكننا من إدخال بياناتنا و عرضها على الشاشة ، كذلك تحتوي على أقراص التخزين و جميع القطع اللازمة لتشغيله .





**الفأرة أو الماوس :** تستخدم في تصفح الكمبيوتر و التنقل بين الملفات ، كذلك تستخدم في الرسم و النقر على الخيارات التي تظهر لنا .



**لوحة المفاتيح أو الكيبورد :** تستخدم في طباعة الأحرف و الكلمات التي نريد كتابتها ، كذلك هي ضرورية لاستخدام الكمبيوتر و العمل عليه .



**السماعات :** تستخدم لسمع الأصوات و المؤثرات الموجودة داخل الكمبيوتر ، كذلك تساعدنا في الاستماع إلى الأغاني و الموسيقى .

**للفأرة و الكيبورد أشكال عديدة ولكنها جميعا تعطي نفس العمل**

## سؤال وجواب

## سؤال وجواب حول مكونات الكمبيوتر :

س : هل الفأرة أو الماوس ضرورية لأستخدام الكمبيوتر ؟

ج : نعم ، لأنها المسؤولة عن التنقل و الضغط على الخيارات الموجودة في الكمبيوتر .

س : هل السماعات ضرورية في استخدام الكمبيوتر ؟

ج : لا ليست ضرورية ، لأنها تساعدك فقط على سماع صوت الكمبيوتر ، ومن الممكن إن تكون بغنى عن الاستماع للأصوات .

س : ما هي مكونات الهارد وير ومكونات السوفت وير ؟

ج : عزيزي ، أي قطعة ملموسة من مكونات الحاسوب يطلق عليها بمصطلح الهار وير أما السوف وير هي جميع العمليات البرمجية التي تتم في النظام وهي الغير ملموسة .

س : هل الماوس من مكونات السوفت وير أم من مكونات الهارد وير ؟ ولماذا ؟.

ج : يصنف الماوس من مكونات الهارد وير لأنه قطعة ملموسة وأي قطعة ملموسة من مكونات الكمبيوتر يطلق عليها بمصطلح الهاردوير.

## نظام التشغيل



**نظام التشغيل** : هو عبارة عن نظام برمجي مسؤول عن تشغيل وإدارة العمليات التي تتم داخل الكمبيوتر .


**هناك الكثير من أنظمة التشغيل التي نستخدمها ومنها :**



**نسخة ويندوز XP** : وهو أقدم نظام تشغيل للكمبيوترات ويعتبر أول نظام من سلسلة " ويندوز "، و يفتقر هذا النظام الى الميزات والخصائص الذكية .



**ويندوز 7** : وهو أحد الأنظمة التابعة "لمايكروسوفت" وهو نسخة مطورة وذات ميزات جيدة ، ويتوفر على خصائص تميزه عن نظام تشغيل ويندوز xp .



Windows 8

**ويندوز 8** : وهي نسخة ويندوز تم تطويرها وإضافة ميزات لها أكثر من الميزات الموجودة في نظام "ويندوز 7".



**ويندوز 10** : وهي آخر نسخة تم تطويرها من قبل شركة "مايكروسوفت" وتعتبر النسخة الأكثر احتراف من نسخ الويندوز .

توجد هناك الكثير من الأنظمة وليست هذه فقط . ولكن أنا ذكرت النسخ الرسمية و الأكثر استخداما من الأنظمة الأخرى .

## محتويات النظام



**محتويات النظام :** كل جهاز يحتوي على نظام وهذا النظام يحتوي على برامج ومميزات ، وسوف نتعرف على البرامج الاساسية الموجودة في أنظمة تشغيل ويندوز .

**من البرامج الأساسية في النظام هي :**




**سطح المكتب :** وهي الشاشة التي تظهر لك بعد تشغيل الكمبيوتر .

**وتتكون شاشة سطح المكتب من :**



**أيقونات البرامج :** وهي البرامج التي تضيفها لسطح المكتب مثل الكمبيوتر ، و سلة المهملات ، وغيرها . .

**شريط المهام :** و هو إحدى أساسيات سطح المكتب و الذي يحتوي على أيقونات للبرامج التي تعمل عليها ، و يمكنك من إضافة اختصارات للبرامج حتى تتمكن من الوصول إليها بسرعة ، و يكون (أسفل) الشاشة .



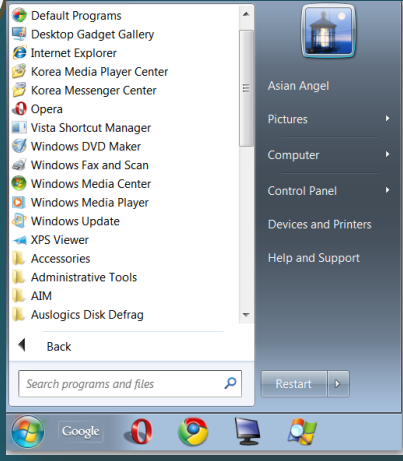
**الخلفية :** و هي الصورة التي تظهر كخلفية على سطح المكتب و يمكنك تغييرها .



**برنامج الكمبيوتر :** و هو احد البرامج

و التطبيقات الموجودة في الحاسوب و الذي يحتوي على أقراص التخزين والمسؤولة عن تخزين الملفات .





**قائمة ابدأ :** و هي قائمة توفر لك الوصول السريع لأي برنامج تود استخدامه ، كذلك تحتوي على امر لأيقاف تشغيل الكمبيوتر بسهولة .



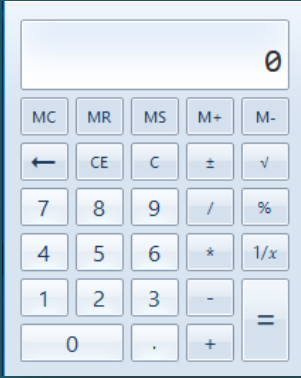
**برنامج الرسام :** و هو البرنامج الذي يساعدك على الرسم و إنشاء رسومات حسب ما تريد .



**برنامج متصفح الانترنت :** و هو البرنامج الموجود ضمن النظام و الذي يسمح لك بالوصول الى الانترنت ، و الذهاب إلى موقع فيسبوك أو جوجل او البحث عن ما تريده داخل الانترنت .



**المذكرة :** و هو البرنامج الذي يقوم بتدوين ملاحظتك و كتابتها على شكل نصوص يمكنك من حفظها والدخول إليها في أي وقت .



**الآلة الحاسبة :** و هو البرنامج الذي يساعدك في ضرب او جمع العمليات الرياضية الطويلة ،



**الدفتر :** و هو البرنامج الذي يمكنك من خلاله طباعة الكلمات أو الرسائل و الأرقام أيضا .

في الكمبيوتر توجد الكثير من البرامج المتنوعة والتي تستخدم في عدة مجالات ، ولكن انا ذكرت لك بعض البرامج الأساسية في الكمبيوتر



## سؤال وجواب

س : هل الكمبيوتر جهاز معقد بالاستخدام ؟

ج : لا ليس معقدا ،

س : هل الوصول إلى الانترنت بواسطة الكمبيوتر معقدة ؟

ج : لا ، فقط كل ما عليك فعله هو اىصال كابل الانترنت بالكمبيوتر أو تشغيل خدمة الـ "واي فاي" وبعدها تصفح الأترنت .

س : هل أستطيع إضافة قطع جديدة إلى الكمبيوتر الخاص بي بسهولة ؟

ج : نعم يمكنك إضافة وتطوير الكمبيوتر الخاص بك بسهولة فقط قم بفتح الكيس وقم بتبديل القطع بسهولة .

س : ما هي الفائدة من "شريط المهام" أسفل الشاشة ؟

ج : الفائدة منه هو أعلامك بالبرامج الذي تعمل عليها والتنقل بينها بسهولة كذلك يحتوي على قائمة "أبدأ" .

س : هل أستطيع إضافة برامج إلى حاسوبي ؟

ج : نعم تستطيع إضافة أي برنامج الى حاسوبك ، ويمكن تحميل برامج تخص حاسوبك من خلال الانترنت أو من خلال قرص برامج .

س : هل يمكنني إضافة مساحة تخزين أكثر إلى الحاسبة ؟

وكيف ؟

ج : نعم يمكنك من خلال تطوير وزيادة حجم الأقراص الصلبة أو ما يعرف بالهارد .

س : هل تستطيع الطباعة بالحاسبة بدون استخدام طابعة ؟

ج : لا عزيزي، لا يمكنك الطباعة على الورق إلا باستخدام الطابعة.

س : هل يمكنني طباعة الكلمات على الورقة من خلال برنامج "الدفتري" ؟

ج : نعم يمكنك، فقط قم بالضغط على الأمر "طباعة" أو من لوحة المفاتيح الأمر "Ctrl + P" وبعدها حدد الطابعة واختر الإعدادات المناسبة.

س : كيف أقوم بفتح البرنامج ؟

ج : قم بفتح البرنامج فقط بالضغط على أيقونة البرنامج من الزر الايسر بالفأرة مرتين .



- ( 4 ) ..... المقدمة
- ( 5 ) ..... الكمبيوتر
- ( 7 ) ..... مكونات الكمبيوتر
- ( 9 ) ..... سؤال وجواب
- ( 10 ) ..... نظام التشغيل
- ( 12 ) ..... محتويات النظام
- ( 16 ) ..... سؤال وجواب
- ( 18 ) ..... الفهرست

تم بعون الله