

تشطيبات الحوائط الداخلية

الدهانات

تكسية الحوائط



تعريف الدهان:

هو المادة التي تطلّى بها السطوح وتكوّن عليها غشاء أو قشرة واقية من الظروف والعوامل الخارجية الجوية. وقد تكون هذه المادة معتمدة أو شفافة

فوائد الدهان :

- 1- إعطاء منظر جمالي للسطوح التي تطلّى بالدهان .
- 2- تسهيل عملية التنظيف لهذه الأسطح

3- إن الدهان يمنح الأسطح الحماية والوقاية من تأثير العوامل الخارجية المتنوعة .

4- إنتشار الضوء بشكل أفضل وخاصة إذا كان الدهان ذات لون فاتح .

5- لإعطاء الأسطح ملمس خشن أو أملس حسب الطلب .



تشطيبات الحوائط الداخلية

الدهانات

تكسية الحوائط

انواع الدهانات

1- الدهانات الزيتية :

ويتكون من اختلاط الزيت مع مواد ملونه زيتيه وله

لمعه وبريق جميل

مميزات هذا الدهان

من السهل غسله و تنظيفه

عيوب هذا الدهان

يغير لونه بسهولة لعدم تعرضه للهواء حيث يتفاعل

مع الضوء ونلاحظ ذلك في الاماكن المخفيه الغير مرئيه ومع المده يميل اللون الابيض منه الي الاصفر او البيج.



المهندسين
للبناء والديكور

تشطيبات الحوائط الداخلية

الدهانات

تكسية الحوائط



انواع الدهانات

2- الدهانات البلاستيك :

مميزات البلاستيك

لونه المطفئ والوانه الهادئه وايضا سعره الغير مكلف
عيوبه

عدم سهولة تنظيفه فهو يتاثر بغسله مرارا ويبهت لونه

3- الدهان الجيري :

وهذا من اسوا انواع الدهانات وكثيرا ما يصعب تنظيفه
ويسهل تشققه بسهولة وخاصة اذا تعرض للرطوبة والماء



تشطيبات الحوائط الداخلية

الدهانات

تكسية الحوائط



اختيار الالوان :

ان اختيار لون الدهان لايتوقف على
احدث الدهانات لكم يعتمد على المزج
الصحيح للالوان والتناسق فيما بينها

كيفية اختيار الالوان :

اختيار الالوان على حسب حاجة المكان
فالحجرات الضيقة لها الوان فاتحة
والحجرات الواسعة تمنحك حرية
الاختيار



تشطيبات الحوائط الداخلية

الدهانات

تكسية الحوائط

الالوان :



تشطيبات الحوائط الداخلية

الدهانات

تكسية الحوائط

الالوان :



الاحمر

الاحمر يدل على النشاط
يرمز الى القوة والطاقة ويمنح الثقة
والسعادة والنجاح
يمكن ان يستخدم فى غرف الجلوس
حيث يعطى احساس الدفء



تشطيبات الحوائط الداخلية

الدهانات

تكسية الحوائط

الالوان :

الارجواني

الارجواني لون عالم يمنح الالهام
ويدل على الذوق الرفيع وفيه
لمسه من الابداع



تشطيبات الحوائط الداخلية


الدهانات

تكسية الحوائط

الالوان :

البنفسجي

البنفسجي لون ساحر
يريح وينسى تعب والعناء ويعطي احساس الراحة
والسكينة
استخدامة في غرفة النوم يجعلها مشرقة وبراقة



تشطيبات الحوائط الداخلية

الدهانات

تكسية الحوائط

الالوان :

الاصفر



الاصفر لون يدل على الصفاء
يبعث السعادة
درجات اللون الاصفر يناسب
المطبخ وغرفة الجلوس وغرف
الاعاب



تشطيات الحوائط الداخلية

الدهانات

تكسية الحوائط

الالوان :

البرتقالى

البرتقالى يدل على المرح
يرمز للثقة والاجتماعيو والطاقة
يستخدم مشتقاته فى غرف
الاستقبال والطعام



تشطيبات الحوائط الداخلية

الدهانات

تكسية الحوائط

الالوان :



الاحمر لون الطبيعة
لون يعكس الانسجام والتفؤل
يعطى احساس بالطمأنينة
عند اضافة اللون الاحمر والازرق له
يضيف جمال فى غرق الطعام والجلوس



تشطيبات الحوائط الداخلية

الدهانات

تكسية الحوائط

طرق لعمل نقوشات بالدهان :
1- طريقة Sponging:



ثم نأخذ الإسفنج ونبلله بالماء ثم
يدهن عليه الدهان



نخلط في سطل اللونين المراد
دهنه



وضع اللون علي
الاساس بالرولة



الشكل النهائي



يبدأ في زاوية ، يطبق لون بتلطix الإسفنج على
السطح إلى أن يؤثر المطلوب عليه.
تطبق إعادة اللون على الإسفنج حسب الضرورة

تشطيبات الحوائط الداخلية

الدهانات

تكسية الحوائط

طرق لعمل نقوشات بالدهان :
2- طريقة Ragging



نغطس قماشة مبللة ماء في لون الصقيل وإعصر الزيادة..



نخلط في سطل اللونين المراد دهنه



وضع اللون علي الاساس بالرولة



الشكل النهائي



يبدئ في زاوية ، يطبق لون بتلطخ الإسفنج على السطح إلى أن يؤثر المطلوب عليه.
تطبق إعادة اللون على الإسفنج حسب الضرورة

تشطيبات الحوائط الداخلية

الدهانات

تكسية الحوائط

طرق لعمل نقوشات بالدهان :
3-طريقة Frottage



الشكل النهائي

2-نخلط في
سطل اللونين
المراد دهنه

4- يبدأ من
الزاوية ويقوم بلف
الرول برقه

6- لفت لون الصقيل
على القادمين لكي
يتداخل حافة القسم
السابق

8- قشّر الشراشف
البلاستيكية من
الحائط بعد كامل
الحائط غطّي.





1- وضع اللون على
الاساس بالرولة

3- صبّ الخليط في
صينية طلاء

5- إفتح الصفحة
البلاستيكية وضعه
على لون الصقيل
الرطب

7- طبّق صفحة أخرى
من البلاستيك
إستمرّ حتى كامل
الحائط غطّي
بالشراشف البلاستيكية



تشطيبات الحوائط الداخلية

الدهانات

تكسية الحوائط

طرق لعمل نقوشات بالدهان :
1- طريقة Dragging



صبّ الخليط في
صينية طلاء



نخلط في سطل اللونين المراد
دهنه



وضع اللون علي
الاساس بالرولة



الشكل النهائي



إستعمال فرشاة جاقّة .. يسحب الشعر
الخشن قليلا أسفل " بشكل عمودي
خلال لون الصقيل الرطب "



يبدئ من الزاوية
ويقوم بلف الرولة
برقه

تشطيبات الحوائط الداخلية

الدهانات

تكسية الحوائط



الخط الافقي بشكل عريض يعطي اتساع للغرفة الصغيره
..ويفضل ان تكون الالوان متقاربه الدرجات



صبغ الجدران بخطوط طوالية
او عرضيه وحجمها يغير من شكل
الغرفة :

1- ان استخدام خطوط عرضيه من
نفس النمط المتكرر ونفس درجات اللون
المختار لباقي الغرفة يعطي عمقا للغرفة
الصغيره



تشطيبات الحوائط الداخلية

الدهانات

تكسية الحوائط



الخطوط العرضية الخفيفة المتوزعة متباعدة على الحائط تزيد
من اتساع الغرفة



تشطيبات الحوائط الداخلية

الدهانات

تكسية الحوائط



إذا كان جدار السلم قصيرا فالخطوط الطولية ستجعل منه أكثر طولا ..

صبغ الجدران بخطوط طوليه
أو عرضيه وحجمها يغير من شكل
الغرفة :

1- ان استخدام خطوط الطولية يزيد
من ارتفاع الفراغ



توحى بالاناقة فالخطوط الطولية بلونين احدهما بلعمه
والاخر بغير لمعه

تشطيبات الحوائط الداخلية

الدهانات

تكسية الحوائط

استخدام الخطوط الطولية :




استخدام خطوط طوليه فى غرف الاطفال والالعاب
مع استخدام الوان متنوعة توحى بالحياة والنشاط..


تشطيطات الحوائط الداخلية

الدهانات


تكسية الحوائط



استخدام خطوط طولية على
محيط الغرفة يعطى احساس
بزيادة الارتفاع



استخدام مربعات لونين
مختلفين يعطى احساس
التضاد




استخدام الدوائر على حائط
جانبي مع الحائط الغامق فى
الامام يوحي الاتساع
والمالانهاية

تشطيطات الحوائط الداخلية


تكسية الحوائط

الدهانات

comparison



طلاء الحوائط الجانبية بلون
غامق والحائط الامامي بلون
فاتح يقلل من حجم الغرفة



طلاء الحوائط الجانبية بلون
فاتح والحائط الامامي بلون
غامق يعطى احساس بالاتساع
ويزيد من حجم الغرفة

تشطيبات الحوائط الداخلية

ديكورات الحوائط

الحوائط

تصميم ديكورات الحوائط:



■ الحائط الداخلي يكون من اكثر الأمور المؤثرة في الديكور لكونه يشغل مساحة كبيرة من الفراغ و تقع عليه العين مباشرة عند الدخول للمكان

■ عادة ينصح من يريد تجديد منزله الاهتمام بتغيير كساء الحائط لما له من تأثير كبير على الإحساس بالتجديد

■ لابد من اختيار ديكور الحوائط بعنايه

