

## البايبال:

هو موقع ويب تجاري يسمح للمستخدم بتحويل المال عبر الإنترنت والبريد الإلكتروني لعناوين مختلفة. كما يمكن للمستخدم إرسال المال المرسل إليه إلى الآخرين أو تحويله لحساب المصرف. تعد خدمة العملة الإلكترونية بديلة عن الطرق الورقية التقليدية كالشيكات أو الحوالات المالية. تم تأسيس الشركة من قبل ماكس ليفيتشن وبيتر ثيل وإيلون ماسك ولوك نوزيك عام ١٩٩٨.

ينفذ موقع باي بال عمليات الدفع لمواقع البيع، ومزادات الإنترنت، وغير ذلك، حيث هنالك أجراً إضافياً للموقع. في أكتوبر ٢٠٠٢ أصبح موقع باي بال شركة تابعة بالكامل لإي باي (eBay). يقع مقر الشركة في كاليفورنيا، الولايات المتحدة الأمريكية.

ملاك حسابات باي بال يجب أن تكون أعمارهم ١٨ أو أكثر ولديهم بطاقة سحب أو بطاقة ائتمان أو حساب بنك وكذلك لديهم بريد إلكتروني.

والفكرة الأهم في الباي بال، أنه يمكنك من الدفع والشراء من الانترنت دون الحاجة إلى مشاركة معلومات البطاقة الخاصة بك او معلومات حسابك في كل عملية شراء، بل يقوم بدور الوسيط بينك وبين البائع ويوفر حماية لك ولأموالك.

للحصول على معلومات إضافية حول الباي بال، بإمكانك زيارة المقالة المكتوبة عنه في ويكيبيديا باللغة العربية من هنا:

[h\\_p://www.adf.ly/I2H5Z](http://www.adf.ly/I2H5Z)

او باللغة الإنجليزية وبمعلومات أكثر من هنا:

<https://www.paypal.com>

وسأقوم بهذا الكتاب بشرح أهم الأمور وأكثرها استعمالاً في الباي بال وأبرز المشاكل التي ستواجهك، وومن ثم سأنتقل إلى شرح خصائص الباي بال في أغلب الدول العربية، وأفضل بطاقات الفيزا المصدرة فيها، وكيفية تخطي بعض المشاكل بالنسبة للدول الغير مقبول فيها الباي بال.

يتعامل الباي بال مع الدول بمراحل مختلفة، حيث ان عملية قبول بلد ما يجب ان تمر بمراحل عدة، سوف يدخل حساب البلد في الباي بال بشكل تدريجي، المرحلة الأول (==) المرحلة الثانية (==) المرحلة الثالثة، وسأقتصر بالشرح هنا على الحسابات العربية.

## المرحلة الأولى:

حيث يقبل في البداية الأعضاء من دولة ما، فقط للإرسال ولا يمكنهم الاستقبال على الحساب، أي يمكنهم الشراء من الانترنت بربط فيزا كارد أو ماستر كارد بالحساب، ولا يمكنهم الاستقبال عليه، مثل اليمن وتونس وموريتانيا والصومال وجيبوتي وجزر القمر حالياً.

**المرحلة الثانية:** هي التي يقبل الباي بال الأعضاء من هذه الدول للإرسال والاستقبال ولكن يوجد هناك بعض القيود مثل تعليق أي مبلغ مسلمت لمدة ٣٠ يوم ومن ثم يتم إدخاله إلى الحساب، لا يمكنك الإرسال من رصيد حساب الباي بال إلى حساب بايبال آخر حيث يجب تحويلها بدايةً إلى الفيزا ومن ثم يمكنك الإرسال، حيث يقوم بخصم المبلغ من الفيزا كارد وإرسالها إلى حساب الباي بال الآخر بالإضافة إلى التحويل التلقائي للرصيد في بداية كل شهر للفيزا كارد، مثل الجزائر والمغرب حالياً.

وعيوب حسابات المرحلة الثانية هي التكاليف المرتفعة، لأن بعض بطاقات الفيزا تفرض رسوم ليست بالقليلة على كل عملية تحويل، وبالتالي نفقات ومصاريف أكثر.

**المرحلة الثالثة:** هي التي يقبل البايبال الأعضاء من هذه الدول للإرسال والاستقبال بدون قيود أو بالأحرى بقيود أقل من باقي المجموعات، حيث لا يوجد ما يسمى بالمبالغ المعلقة ويمكنك الإرسال من حساب رصيد حساب باي بال إلى حساب باي بال آخر ولا يوجد تحويل تلقائي للأموال إلى الفيزا ومن هذه الدول الأردن والإمارات والسعودية وعمان .

**وجميع هذه الحسابات:** لا يمكنك ربط حساب الباي بال بحسابك البنكي في بلدك، حيث لا يمكنك ربط حساب الباي بال إلا بحساب بنكي أمريكي فقط لا غير حالياً.

وللاطلاع على خصائص الدول بشكل عام و محدث من الموقع الرسمي

[h p://www.adf.ly/I2FFX](http://www.adf.ly/I2FFX)

وللاطلاع على خصائص كل دولة بشكل مخصص و محدث من الموقع

[h p://adf.ly/I2FTd](http://adf.ly/I2FTd)

## شرح التسجيل في الباي بال

تقوم بالدخول إلى [موقع الباي بال](#)، ومن ثم تنقر على زر "Sign Up"، من الأعلى كما هو موضح في الصورة:



ومن ثم تنتقل إلى صفحة اختيار نوع الحساب والدولة واللغة، كما هو موضح في الصورة، انقر على زر "Open an account":

### Sign up with PayPal

Secure

Your country or region

Jordan اختر دولتك من هنا

Your language

English اختر اللغة التي تريد استعمالها في الحساب

Done By :  
Nidal Nassar

#### Individual

For individuals who buy and sell online.

[Open an account](#)

- No charge for opening your account.
- Low fees for receiving payments.

اختر حساب الأفراد وهو أفضل لك مبدئياً،  
أما حساب البيزنس فهو في الغالب لمن  
يريد البيع والشراء إلخ، وسيطلب منك  
رفع معلومات إضافية

#### Business

For merchants who buy and sell online using their company name.

[Open an account](#)

- No charge for opening your account.
- Low fees for receiving payments.

\*\* To open a business account you will need to provide information such as your business name, business address and type of business.

تظهر لك صفحة التسجيل ووضع المعلومات الخاصة بحسابك، والشرح موضح في الصورة:

### Enter your information

Please fill in all fields.

Email address

You will use this to log in to PayPal

بريد الإلكتروني الذي ستستخدمه في البايبال

Choose a password

اكتب كلمة مرور للحساب

Re-enter password

أعد كتابة كلمة المرور

First name

اسمك الأول

Middle name

الاسم الأوسط (اختياري)

Last name

اسم العائلة

Date of birth

mm dd yyyy

تاريخ الميلاد 1- الشهر 2- اليوم 3- السنة

Nationality

الجنسية

Address line 1

عنوانك

Address line 2 (optional)

عنوان ثانوي (اختياري)

City

المدينة

State / Province / Region

الولاية / المقاطعة

Postal code

الرمز البريدي لمنطقتك

Phone number Why is this needed?

رقم هاتفك الخاص

Link my credit card so I can start shopping right away (recommended)

Credit card number



Expiration date

CSC What's this?

لإضافة الفيزا بشكل مباشر للحساب ضع  
إشارة الصح في المربع، وضع البيانات  
الخاصة بها، وإذا أردت إضافتها لاحقاً قم  
بإزالة انقر على المربع، واكمل التسجيل  
وستقوم بإضافتها لاحقاً

Consumer advisory - The PayPal™ payment service is regarded as a stored value facility under Singapore law. PayPal Pte.

Ltd., the Holder of the PayPal™ stored value facility, does not require the approval of the Monetary Authority of Singapore.

Consumers (users) are advised to read the terms and conditions carefully.

By clicking the button, I agree to the PayPal [User Agreement](#)

Agree and Create Account

انقر هنا لاستكمال عملية التسجيل

Done By :  
Nidal Nassar

بعض الملاحظات على الصفحة السابقة:

١- الإيميل: الأفضل ان يكون ايميل خاص بالباي بال فقط وعدم اسخدام الإيميل الشخصي.

٢- كلمة المرور: يجب ان تتكون من ٨ مقاطع من حروف وأرقام ورموز.

٣- الاسم: يجب ان يكون نفس اسمك كي لا تواجه مشاكل لاحقاً.

٤- تاريخ الميلاد: الشهر ثم اليوم ثم السنة.

٥- العنوان: يفضل ان يكون عنوانك الأصلي، علماً بأن بعض الباعة لا يرسلون إلا لعنوان البايبال، والانتباه ان هذا العنوان سيظهر عند الشخص المتلقي للمال، في حال أرسلت له المال كبضاعة "Goods".

٦- رقم الهاتف: يجب ان يكون رقم هاتفك، في حال طلب منك لاحقاً التأكد منه.

٧- بخصوص ربط البطاقة: تستطيع ربطها مباشرة او لاحقاً بعد الانتهاء من التسجيل.

بعد النقر على زر "Agree and create account"، ستظهر لك الصفحة التالية، حيث ستقوم بكتابة الكود الموجود في الصورة للتأكد من ان التسجيل غير آلي:



وبعد النقر على زر "Continue"، ستظهر لك شاشة تدعوك لربط بطاقة الفيزا، انقر على "Go to my account"، لتخطي هذه الخطوة.

To make the most of your PayPal account, enter your credit card information

Credit card number



Expiration date

CSC [What's this?](#)

Pay with my  
credit card

- Pay right away - get se
- Pay without exposing y
- No need to retype your

It's the 3-digit number printed on the back of your card. For American Express, it's the 4-digit number on the front.



Billing address: amman  
amman, amman  
+962

Continue

Done By :  
Nidal Nassar

[Go to My Account](#) انقر هنا لتخطي هذه الخطوة

ولتفعيل الإيميل ستصلك رسالة على الإيميل عليه، افتحها وانقر على زر "Link my card"،  
للذهاب لصفحة التفعيل:

PayPal™

Welcome

Dear

Thanks for joining PayPal.

**Add your credit or prepaid card** to your PayPal account. Next time you shop online, you will just need to enter your email address and PayPal password.

[Link your card](#)

انقر هنا لتفعيل الحساب

Here's what we have on file for you. Take a second to confirm we have your correct information.

Done By :  
Nidal Nassar

بعد النقر على زر "Link my card"، ستظهر لك هذه الصفحة، ضع كلمة المرور، وانقر على زر "Login".

PayPal

Log In | Help | Security Center

**Enter Password**

Please enter your PayPal password to confirm your email address.

PayPal Password:

اكتب باسورد حسابك لتفعيل الإيميل

[Login](#) انقر هنا للاستكمال

[Forgot your password?](#)

بعد النقر على زر "Login"، سيخبرك انه تم تفعيل الإيميل بنجاح، والان عليك وضع اسئلة الحماية، ومن المهم تذكر هذه الأسئلة واجوبتها، لأنه عند نسيان الباسورد سيطلبها منك.

PayPal

Log Out | Help | Security Center

**Update account information** Secure

You have successfully confirmed your email address. لقد تم تفعيل البريد الإلكتروني بنجاح

Please take a moment to choose and answer 2 security questions. آخر مرحلة وهي وضع أسئلة الحماية  
(We'll ask you these questions if you forget your password.)

Security question 1

--Choose a Question--

Answer 1

اختر سؤال وضع جواب له

Security question 2

--Choose Another Question--

Answer 2

Please complete your account sign-up by providing the following information:

Nationality

Jordan جنسيتك كما وضعتها عند التسجيل

[Submit](#) انقر هنا للاستكمال

بعد النقر على زر "Submit"، يكون تفعيل الحساب قد تم بنجاح، وتظهر هذه الرسالة لإخبارك بذلك:



You have activated your PayPal account تم تفعيل الحساب بنجاح

Once you **link a credit card**, you will speed through online checkout without exposing your credit card information.

### Pay with my credit card

- › Pay right away - get set up in seconds.
- › Pay without exposing your card number to merchants.
- › No need to retype your credit card information.

[Continue](#)

Done By :  
Nidal Nassar

تم إنشاء الحساب بنجاح ^ \_ ^



## شرح الإرسال من حساب باي بال إلى حساب آخر

ومن ثم ستظهر لك هذه الصفحة، وتقوم بتعبئتها كما في الصور :

**My Account** **Send Payment** **Request Money** **Merchant Services**

**Send Payment Online** Pay for eBay Items

### Send Money

PayPal is the safer, easier way to pay. You can pay or send money from 190 countries and regions supported by PayPal.

To (Email)  ايميل الشخص الذي سترسل له

Amount  USD - U.S. Dollars  المبلغ

Send money for:

Goods  eBay Items  
 Services/Other

ارسال المبلغ ل:

انقر هنا للاستكمال

ومن ثم ستظهر صفحة تأكيد عملية التحويل:

**Review your payment and send**

Please check the following information before continuing.

Description	Amount
Payment To t@hotmail.com Premier Member	المبلغ المراد إرساله \$0.07 USD <a href="#">Change</a>

[Apply coupon or gift certificate](#)

Your total charge: \$0.07 USD

انقر هنا للاستكمال

كتاب نعم البايبال

نضال نصار

وأخير صفحة تخبرك بأن عملية التحويل قد تمت بنجاح :

The screenshot shows the PayPal 'Send Payment Online' confirmation page. At the top, there are navigation tabs: 'My Account', 'Send Payment', 'Request Money', 'Merchant Services', and 'Products & Services'. Below these, the page title is 'Send Payment Online' and 'Pay for eBay Items'. A green banner at the top of the main content area says 'The money has been sent!'. Below this, a green checkmark icon is followed by the text: 'Nidal, you have sent \$0.07 USD to [redacted]'. To the right of this text is the Arabic translation: 'تمت عملية الإرسال بنجاح'. Below this, there is a link to 'View transaction details'. A yellow button labeled 'Add to Contact Book' is visible. At the bottom, there is a thank you message in Arabic: 'وسيتم إرسال إيميل لك وإيميل للمستقبل يوضح العملية' and a question 'What do you want to do next?'. The page also includes a 'Thank you for using PayPal' message.

وستصلك رسالة على إيميلك تخبرك بأن هناك عملية تحويل تمت من حسابك.

The screenshot shows a PayPal confirmation email. The subject is 'You've sent a payment'. The transaction ID is [redacted]. The email is addressed to 'Dear Nidal Nassar,'. The main text says: 'You've sent a payment for \$0.07 USD to [redacted]'. Below this, it says: 'Please note that it may take a little while for this payment to appear in the Recent Activity list on your Account Overview.' There is a link to 'View the details of this transaction online'. At the bottom, there is a table with the following information: 'Amount: \$0.07 USD' and 'Sent on: January 10, 2013'. The email also includes a link to the user's account statement and a link to the Help Center.

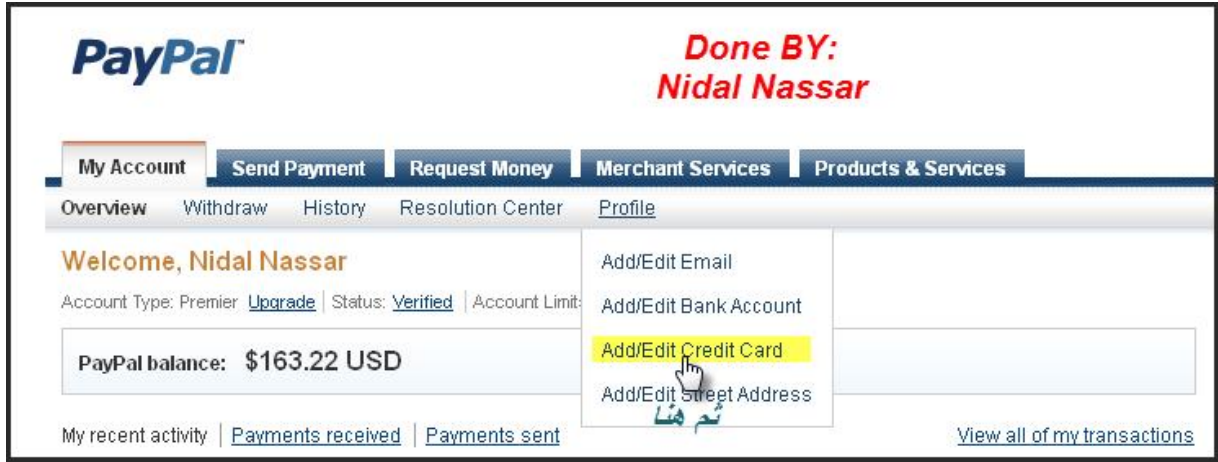
تم الإرسال بنجاح ^\_\_^

## شرح إضافة كريدت كارد إلى حساب الباي بال

أولاً نقوم بعملية تسجيل الدخول إلى الحساب بشكل عادي، كما وضعنا سابقاً، ومن ثم ننقر على زر "Profile"، ومن ثم تختار "Add/Edit Credit Card".

ويفضل أو يجب ان يكون العنوان الموجود على بطاقة الكريدت كارد هو نفس العنوان الموجود في حسابك في الباي بال لتلافي المشاكل لاحقاً.

كما في الصور ::







- ومن ثم ستظهر صفحة إضافة البطاقة مباشرة إن لم تكن ضفت بطاقة أخرى سابقاً، والشرح مرفق مع الصور.




وعند اختيار نوع البطاقة المراد إضافتها ستظهر لك خيارات إضافية يجب تعبئتها:

كتاب تعلم البايبال  
نضال نصار

Card Number      رقم البطاقة 3

Expiration Date 01 2012 تاريخ انتهاء البطاقة 4

Card Verification Number Last 3-digits on the back of your card. For AmEx, 4 digits on the front of your card.   5

**Billing Address**

Enter the address where you receive billing statements for this card. In order to confirm your bank card number, it must be the one displayed on your statements.

Use this address as billing address

Enter a new address as billing address

[انقر هنا للاستكمال](#)   6

**Done BY: Nidal Nassar**

بعد النقر على زر "Add Card" تكون البطاقة قد ضُيِّفت إلى حسابك، ولكن بشكل غير كامل، حتى يتم تفعيلها.

عملية التفعيل: هو قيام الباي بال بسحب مبلغ بسيط من الفيزا الخاصة بك، وستقوم بالذهاب إلى كشف حساب البطاقة الإلكتروني وأخذ الكود المرفق مع العملية، ووضعه في الباي بال للتأكد من أنك مالك البطاقة.

My Account | Send Payment | Request Money | Merchant Services | Products & Services

Overview | Withdraw | History | Resolution Center | Profile

**Confirm your debit or credit card**

You have successfully added a credit card. Please note that this credit card is now your primary card. For your primary card, please refer to your Profile.

It's easy to confirm your debit or credit card.

[Learn more](#)

Card to confirm  
Visa X

[Link a new card](#)

Billing address

Ammar  
Amman Amman  
00982  
Jordan  
[Change](#)

After you click **Continue**, we'll charge this card \$1.95 USD or equivalent to make sure it's yours. We'll refund the money into your PayPal account within 24 hours after you confirm your card.

[انقر هنا للاستكمال](#)

**تم إضافة البطاقة الآن يجب تفعيلها**

**Done BY: Nidal Nassar**

كتاب نعم البايبال  
نضال نصار

وهذه الصورة تخبرك بأن عملية التفعيل قد تمت والآن يجب الانتقال إلى تفعيل البطاقة، وبعد النقر على زر "Continue"، ستنقل إلى صفحة أخرى بها معلومات عن كيفية عملية التفعيل.

Please confirm your card in 2-3 days

We charged \$1.95 USD or equivalent to your Visa X-0003 card to make sure it's yours. The charge creates a unique 4-digit code that will show up on your card statement within a few days.

How to confirm your card

Sample summary of financial activity from your card issuer

Date	Description	Amount
01/06/2009	PP * (1234) CODE	-\$1.95

سيتم سحب دولار و ٩٥ سنت أو مبلغ قريب من ذلك للتأكد من أنك صاحب البطاقة

1234

Sample PayPal code

1. Check your card statement in a day or two for the code we sent with the charge - sometimes there's a slight delay. If you can't check your card statement online, check your paper statement when it comes in the mail (this can take up to 30 days). You will find the charge from PayPal with a 4-digit code.
2. Log back in to your PayPal account and click Confirm my debit or credit card
3. Enter only the 4-digit code from your credit card statement or bank statement (for debit card).

Done by:  
Nidal Nassar

We'll refund the \$1.95 USD or equivalent charge into your PayPal account within 24 hours after you confirm your card.

[Go to my profile](#)

عملية تفعيل البطاقة :

ادخل إلى حسابك، ومن ثم تنقر على زر "Profile"، ومن ثم تختار " Add/Edit Credit Card"، وستظهر لك الصفحة الآتية:

Credit Cards [Back to My Profile](#)

Add a card to your PayPal account to raise your sending limit, withdraw funds from your PayPal account, use as backup funding, or confirm your address.

Card Type	Last 4 digits on card	Expiration Date	Billing Address	Action
Primary	██████	██████/██████	Jordan	<a href="#">Edit</a>   <a href="#">Remove</a> <a href="#">Enter PayPal Code</a> <a href="#">Accept PayPal withdrawals</a> <a href="#">?</a>

[انقر هنا لإدخال كود التفعيل](#)

[Add a Card](#)

- انقر على "Enter PayPal Code"، وستنظر الصفحة التالية، والشرح كما في الصورة:

كتاب نعم البايبال  
نضال نصار

**Please confirm your debit or credit card**

- We made a \$1.95 USD or equivalent charge to your card on Nov 25, 2012.
- Check your credit card statement or bank statement (for debit card) for the unique 4-digit code we sent with the charge.

Card to confirm  
Visa X-0003

Sample summary of financial activity from your card

Date	Description	Amount
01/06/2009	PP *(1234) CODE	-\$1.95

1234  
Sample PayPal code

Enter PayPal code (4 numbers)  
 **اكتب هنا كود التفعيل**

[Having trouble finding the code we sent on Nov 25, 2012?](#)

We'll refund the \$1.95 USD or equivalent charge into your PayPal account within 24 hours after you confirm your card.

**انقر هنا للاستكمال**

**Done by:  
Nidal Nassar**

وإذا كان الكود قد كُتِبَ بشكل صحيح تكون قد انتهيت من عملية التفعيل، وتظهر الرسالة التالية:

**You've successfully confirmed your card**

Thank you! We'll refund all charges into your PayPal account within 24 hours.

**تم ربط بطاقتك بنجاح**

وللتأكد من البطاقة قد ربطت بشكل صحيح، انقر على زر "Profile"، ومن ثم تختار "Add/Edit Credit Card"، وستظهر لك الصفحة الآتية:

كتاب نعم البايبال  
نضال نصار

**Credit Cards**

Done by:  
Nidal Nassar

Add a card to your PayPal account to raise your sending limit, withdraw funds from your PayPal account, post your address.

Card Type	Last 4 digits on card	Expiration Date	Billing Address	Action
 Primary			Amman-	<a href="#">Edit</a>   <a href="#">Remove</a> Accepts PayPal withdrawals <a href="#">?</a>

حيث ان خيار "Enter PayPal Code"، يكون قد اختفى....

تم إضافة وتفعيل الكريدت بنجاح ^\_\_^

## شرح الإرسال من حساب الباي بال إلى الفيزا كارد

بداية سأقوم بطرح بعض المعلومات بخصوص الإرسال من حساب الباي بال إلى الفيزا كارد.

- 1- الباي بال لا يدعم الإرسال إلى الماستر كارد، حيث بإمكانك ربط الماستر كارد بحسابك والشراء من خلالها، ولكن لا يمكنك الإرسال من البايبال إلى الماستر كارد.
  - 2- عمولة الإرسال للفيزا كارد هي \$5، تخصم من المبلغ المرسل.
  - 3- الإرسال للفيزا كارد يستغرق أول مرة من 5-11 يوم حسب الشركة المصدرة للبطاقة، حيث سيضع الباي بال حالة عملية الإرسال "Pending"، وبعد ان يتم تغييرها إلى "Completed" تحتاج من 3-5 أيام لكي تصل بطاقتك.
  - 4- ملحوظة هامة، وهي ان ليس كل بطاقات الفيزا تقبل التعامل مع الباي بال، حيث يجب عليك ان تسأل أصدقائك أو تسأل في منتديات الانترنت قبل إصدار البطاقة، وهل تقبل التعامل مع الباي بال أم لا، كي لا يذهب مالك ووقتك سُدىً.
- والآن ننتقل إلى الشرح، حيث تقوم بالدخول إلى حسابك، وبعد ذلك تنقر على زر "Withdraw" الموجود بالأعلى، كما في الصورة:



ومن ثم ينقلك للصفحة الأخرى:





ومن ثم تأتي هذه الصفحة، والتي ستضع فيها بيانات الإرسال:

My Account
Send Payment
Request Money
Me

Done By :  
Nidal Nassar

Overview
Withdraw
History
Resolution Center

### Withdraw Funds to your Card

Secure Transaction

Withdrawals to your card must meet the [minimum withdrawal amount](#).

If you are withdrawing to a prepaid card, the amount that you can withdraw might be different from your PayPal account withdrawal limit. For more information, contact your card issuer.

**From This Balance:** \$165.17 USD

**Amount:**  1 اكتب هنا المبلغ المراد إرساله

**To:** Visa xxxxxxxxxx-0003 2 حدد بطاقة الفيزا المراد الإرسال عليها إذا كان لديك أكثر من بطاقة مربوطة بالحساب

Add Card | Currency Converter

**Note:** PayPal charges a fee for withdrawals to your card. [Learn more about withdrawals to your card.](#)

3 انقر هنا للاستكمال

Mass Pay
About Us
Accounts
Fees
Privacy
Security Center
Contact Us
Legal Agreements

تظهر صفحة التأكيد، انقر على زر "Confirm" للتأكيد:

### Review - Withdraw Funds to your Card

PayPal transfers funds to your card in 5-7 days, but your card issuer's policies may affect the processing time.

If the information in your withdrawal request is incomplete or incorrect, PayPal will return the withdrawal and charge a return fee. To learn about return fees, see the [fees table](#).

From This Balance	U.S. Dollar Balance	عملة المبلغ
Amount	\$165.17 USD	
Gross Amount	\$165.17 USD	المبلغ
Withdrawal Fee	-\$5.00 USD	ضريبة التحويل
Amount to Card	\$160.17 USD	المبلغ الذي سيصلك على البطاقة
Name on Card	Nidal Nassar	
Card Type	Visa	نوع البطاقة
Card Number	xxxx xxxxx xxxxx	معلومات عن البطاقة
Expiration Date	●/2013	

Done By :  
Nidal Nassar

كتاب نعلم البايبال

نضال نصار

وأخيراً تظهر لك هذه الرسالة التي تخبرك بأن العملية قد تمت بنجاح::

#### Your Withdrawal Request Is in Process

Your request to withdraw funds to your card has been received. PayPal completes this transfer in 5-7 days, but your card issuer's policies may affect the processing time. For more information, contact your card issuer.

What do you want to do next?

- › [View the details of this request](#)
- › [Go to My Account](#)

تم الإرسال بنجاح، انتظر من 5-7 أيام  
لكي يصلك المبلغ على بطاقتك

Done By :  
Nidal Nassar

تم الإرسال للفيزا كارد بنجاح ^\_\_^

## شرح الإرسال من الباي بال إلى الحساب البنكي:

في البداية، الباي بال لا يرسل إلا للحساب البنكي الموجود في بعض دول، ولا يدعم الإرسال الحسابات البنكية الموجودة في الدول العربية، ولكن هناك بعض الطرق للحصول على حساب بنكي افتراضي امريكي مثل الذي تقدمه شركة بايونير، وهنا شرح مبسط لكيفية الإرسال للبنك.

قم بالدخول إلى الباي بال وانقر على زر "Withdraw"، كما في الصورة :



ستظهر لك صفحة أخرى، وهي ان تختار الإرسال إلى الفيزا كارد أو الحساب البنكي، اختر منها الإرسال للحساب البنكي كما في الصورة:



بعد ذلك سيطلب منك تحديد المبلغ المراد إرساله إلى الحساب البنكي، كما في الصورة:

## كتاب نعم البايبال نضال نصار

**My Account** | **Send Payment** | **Request Money** | **Merchant Services** | **Products & S**

**Overview** | Withdraw | History | Resolution Center | Profile

**Withdraw Funds by Electronic Transfer**

Please indicate the amount you want to withdraw and which bank account to credit. Withdrawals from your PayPal account to your bank account must meet the [minimum withdrawal amount](#).

It can take [3-4 business days](#) to complete the transfer, depending on your bank's policies.

From this balance:

Amount:  USD **اكتب المبلغ المراد تحويله**

To:

[Add Bank Account](#) | [Currency converter](#)

**Note:** If your bank information is incorrect, your withdrawal will be returned and a fee will be charged. See the [fees table](#). Additional bank fees may apply. Please contact your bank directly regarding additional fees.

مع العلم انه لا يوجد عمولات في التحويل للحساب البنكي، اختر المبلغ وانقر على زر "Continue"، وتظهر لك صفحة تأكيد عملية التحويل :

**Review Withdraw Funds**

[Secure Transaction](#)

You are about to withdraw funds via electronic funds transfer to your bank account.

This process usually takes 3-4 business days to complete, depending on your bank's policies.

Remember, bank accounts in the United States **must be denominated in U.S. Dollars**. If your home country's bank account is denominated in your home country's currency, attempts to withdraw funds into your bank account will fail.

**If your bank account information is inaccurate and you attempt to make a withdrawal from your PayPal account, the withdrawal will fail. The money will then be returned to your PayPal account.**

[Learn More](#)

Amount	\$1.50 USD
Bank Account Name	Nidal Nassar
Bank Name	FIRST CENTURY BANK, N.A.
Routing Number	061120084
Account Type	Checking
Account number	x-8393

**صفحة تأكيد العملية:  
انقر على  
Submit  
للاستمرار**

تأكد من البيانات وانقر على زر "Submit"، فتظهر لك صفحة تخبرك أن العملية في قيد التنفيذ:

كتاب نعم البايبال  
نضال نصار

My Account | Send Payment | Request Money | Merchant Services | Products & Services

Overview | Withdraw | History | Resolution Center | Profile

**Your Request is Being Processed**

Your request to withdraw funds to your bank account by electronic funds transfer has been received and is in process.

It usually takes 3-4 business days to transfer funds from your PayPal account to your bank account, depending on your bank's policies.

**What do you want to do next?**

- > [View the details of this request](#)
- > [Go to My Account](#)

**Done by: Nidal Nassar**

**لقد تمت العملية بنجاح**

وعند الدخول إلى حساب الباي بال تلاحظ وجود عملية تحويل جديدة قيد التنفيذ كالاتي:

My recent activity | [Payments received](#) | [Payments sent](#) | [View all of my transactions](#)

**My recent activity** - Last 7 days (Jan 19, 2013-Jan 26, 2013)

[Archive](#) | [What's this](#) | [Payment status glossary](#)

<input type="checkbox"/>	Date	Type	Name/Email	Payment status	Details	Order status/Actions	Gross
<input type="checkbox"/>	Jan 26, 2013	Transfer To	Bank Account	Pending	<a href="#">Details</a>		-\$1.50 USD

**حالة العملية**

وتصلك رسالة على الإيميل أيضاً تخبرك ان هناك عملية تحويل من حسابك إلى الحساب البنكي قد تمت.

PayPal

Jan 26, 2013 14:00:42 PST We're transferring money from PayPal to your bank

Dear Nidal Nassar

You asked us to transfer \$1.50 USD from PayPal to your bank account, and we're processing it now. It usually takes 3-4 business days for transfers like this to go through, so you should see the money in your bank account by Jan 31, 2013

Here are the details

USD \$1.50	Total amount transferred
FIRST CENTURY BANK, N.A. x-8393	Bank account
<a href="#">IG187935JP955723/W</a>	Transaction ID

Yours sincerely  
PayPal

[Help Centre](#) | [Resolution Centre](#) | [Security Centre](#)

Please do not reply to this email because we are not monitoring this inbox. To get in touch with us, log in to your account and click "Contact Us" at the bottom of any page

Copyright © 2013 PayPal Inc. All rights reserved

Consumer advisory: PayPal Pte Ltd, the Holder of the PayPal™ payment service stored value facility, does not require the approval of the Monetary Authority of Singapore. Consumers (users) are advised to read the [terms and conditions](#) carefully

PayPal Email ID PP026

## شرح إضافة عملات جديدة إلى الحساب:

قد تضطر في بعض الأحيان إلى استلام مبالغ مالية بعملة أخرى عن العملة الموجودة في حسابك وبطبيعة الحال الباي بال يأخذ نسبة لا بأس بها من المبلغ عند التحويل من عملة إلى أخرى لذلك من الأفضل إن كان المبلغ كبير، الاحتفاظ به بعملته الأصلية لأنك قد تضطر إلى إرساله لاحقاً بنفس العملة، أو تقوم بإرساله إلى الفيزا من دون تحويل بين العملات .

الآن سنتنقل إلى الشرح، حيث ستقوم بالدخول إلى حسابك، ومن ثم تقوم بالنقر على زر "Profile" من الأعلى.

My Account | Send Payment | Request Money | Merchant Services | Products & Services

Overview | Withdraw | History | Resolution Center | Profile انقر هنا

Welcome, Nidal Nassar

Account Type: Premier Upgrade | Status: Verified | Account Limit:

PayPal balance: \$0.79 USD

Available balance in USD (primary): \$0.79 USD

Total balance (all currencies, available and pending) converted to USD: \$0.79 USD Hide

Currency	Total
USD (Primary)	\$0.79 USD
EUR	€0.00 EUR

Currency converter

Done By : Nidal Nassar

وبعد النقر على زر "Profile"، ستختار خيار "Money" من اليسار كما في الصورة:

My Profile

My personal info  
Email, address, phone, more.

My money  
Bank, credit cards, more.

My settings  
Notifications, customer ID, more.

My selling tools  
Getting paid, shipping, more.

بعد ذلك انقر على زر "Currencies"، من اليمين كما في الصورة التالية:

Bank accounts Update

Debit and credit cards VISA x-1 Update

PayPal balance \$6.18 USD Currencies

My preapproved payments Manage the automatic payments, subscriptions, and installment plan payments I send to merchants. Update

More financial settings

Merchant fees Monthly account statements

وستنتقل إلى صفحة العملات الخاصة بحسابك، تختار العملة التي تريد إضافتها من "Select new currency"، ومن ثم تنقر على "Add currency"، من على يمينها، كما في الصورة:

Manage Currencies [Back to My Profile](#)

When you add a new currency, any future payments you receive in that currency will be credited to that balance. Your primary currency is the default currency for sending and requesting payments.

Select new currency Add Currency

Select	Currency	Balance
<input type="radio"/>	U.S. Dollar (Primary)	\$11.74 USD
<input type="radio"/>	Euro	€69.67 EUR

Close Currency Make Primary

1 انقر هنا لتحديد العملة المراد إضافتها

2 ثم هنا

هكذا تمت إضافة العملة الجديدة وتكون عملة ثانوية

Done By : Nidal Nassar

Continue

تم إضافة العملة بنجاح ^ \_ ^

## شرح التحويل بين العملات المختلفة في حساب الباي بال:

كيفية التحويل بين العملات داخل حساب الباي بال، وكيفية حساب مبلغ بعملة ما كم يساوي بعملة أخرى، وسعر التحويل بين عملتين مختلفتين:

تقوم بعملية الدخول إلى حسابك في الباي بال، وستكون الصفحة الرئيسية في حال وجود أكثر من عملة مفعلة في الحساب كالتالي:

Welcome, Nidal Nassar

Account Type: Premier [Upgrade](#) | Status: [Verified](#) | Account Limits: [View Limits](#)

PayPal balance: \$101.07 USD [Currency converter](#)

Available balance in USD (primary): \$11.74 USD

Total balance (all currencies, available and pending) converted to USD: \$101.07 USD [View](#)

**شكل حسابك عندما يكون فيه أكثر من عملة مفعلة، حيث يخبرك بالتالي:**

- يوجد في حسابك \$11,74 وهي العملة الأساسية في الحساب
- رصيدك الكامل ويشمل جميع العملات والاستلامات المعلقة والمفعلة عندما تحول للعملة الأساسية تساوي \$101,07

انقر على زر "Currency converter"، من اليمين في الأعلى، وستظهر لك الصفحة التي توضح لك مقدار كل عملة في حسابك، لحساب او تحويل مبلغ من عملة إلى عملة أخرى، ضع المبلغ في خانة "From" وحدد العملة المراد التحويل منها، ومن ثم اختر العملة المحول إليها من خانة "To"، ثم انقر على زر "Calculate"، وسيظهر لك المبلغ في العملة المراد التحويل إليها وسعر الصرف في اليمين.



### Manage Currencies

When you add a new currency, any future payments you receive will be converted to that balance. Your primary currency is the default currency for sending and requesting payments.

Select new currency

Select	Currency	Balance
<input type="radio"/>	U.S. Dollar (Primary)	\$11.74 USD
<input type="radio"/>	Euro	€69.67 EUR

يظهر لك المبلغ بالعملة التي سيتحول إليها، و سعر الصرف بين العملاتين في الباي بال

انقر هنا للاستمرار

### Currency Exchange

Transfer your money to a different currency.

From:

Euro

To: U.S. Dollar Balance

**89.33 USD**

PayPal exchange rate:  
1 EUR = 1.28229 USD

Done By :  
Nidal Nassar

للاستمرار في عملية التحويل انقر على زر "Continue"، وستظهر لك صفحة التأكيد التالية:

### Review currency exchange

From: €69.67 EUR

To: U.S. Dollar Balance

Total: \$89.33 USD

PayPal exchange rate: 1 Euro = 1.28229 U.S. Dollars

يظهر لك معلومات العملية مرة أخرى للتأكيد

Done By :  
Nidal Nassar

انقر على زر "Exchange Currency"، للتأكيد والاستمرار، وهكذا يكون قد تحول المبلغ وتظهر رسالة تخبرك بذلك في الصفحة الرئيسية:

<input type="checkbox"/>	Jan 3, 2013	Transfer (credit) To U.S. Dollar Balance	From Euro	Completed	<a href="#">Details</a>	\$89.33 USD
<input type="checkbox"/>	Jan 3, 2013	Transfer (debit) From Euro Balance	To U.S. Dollar	Completed	<a href="#">Details</a>	-€69.67 EUR

وهي تظهر بعد مدة قليلة من الزمن في الصفحة الرئيسية، وكذلك تظهر رسالة أخرى مباشرة بعد النقر على زر "Exchange Currency"، وهي كالتالي :

### Manage Currencies



You have successfully transferred funds between Currency Balances.

التحويل تم بنجاح

When you add a new currency, any future payments you receive in that currency will be the default currency for sending and requesting payments.

Select new currency ▼

Add Currency

Select	Currency	Balance
<input type="radio"/>	 U.S. Dollar (Primary)	\$101.07 USD
<input type="radio"/>	 Euro	€0.00 EUR



Close Currency

Make Primary

تم التحويل بين العملات

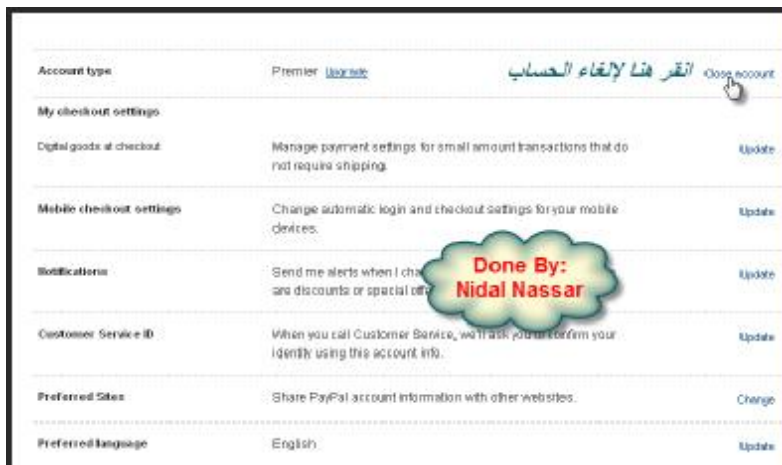
## شرح اغلاق الحساب:

قد تضطر في بعض الأحيان إلى فتح حساب جديد في الباي بال ، ولذلك يجب إغلاق الحساب القديم (في حال الحسابين من نفس النوع)، وهنا شرح لهذه العملية:

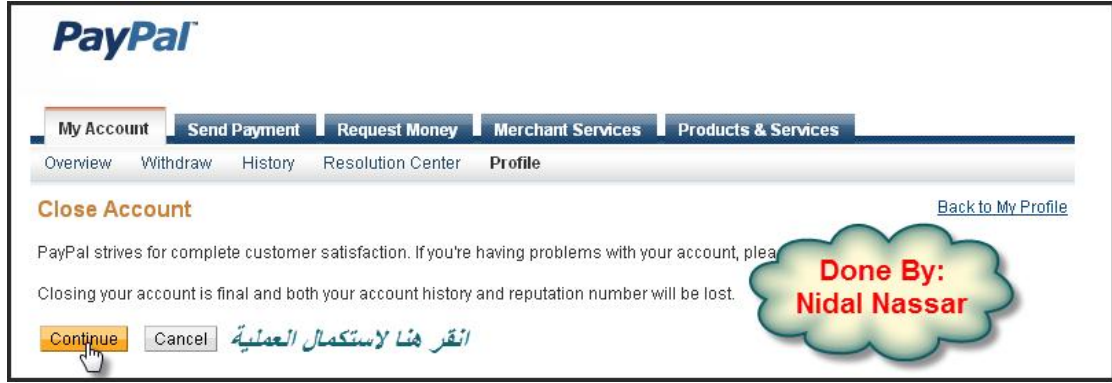
بعد النقر على زر "Profile" ، ستظهر لك هذه الصفحة، انقر على زر "My settings" ، للاستمرار.



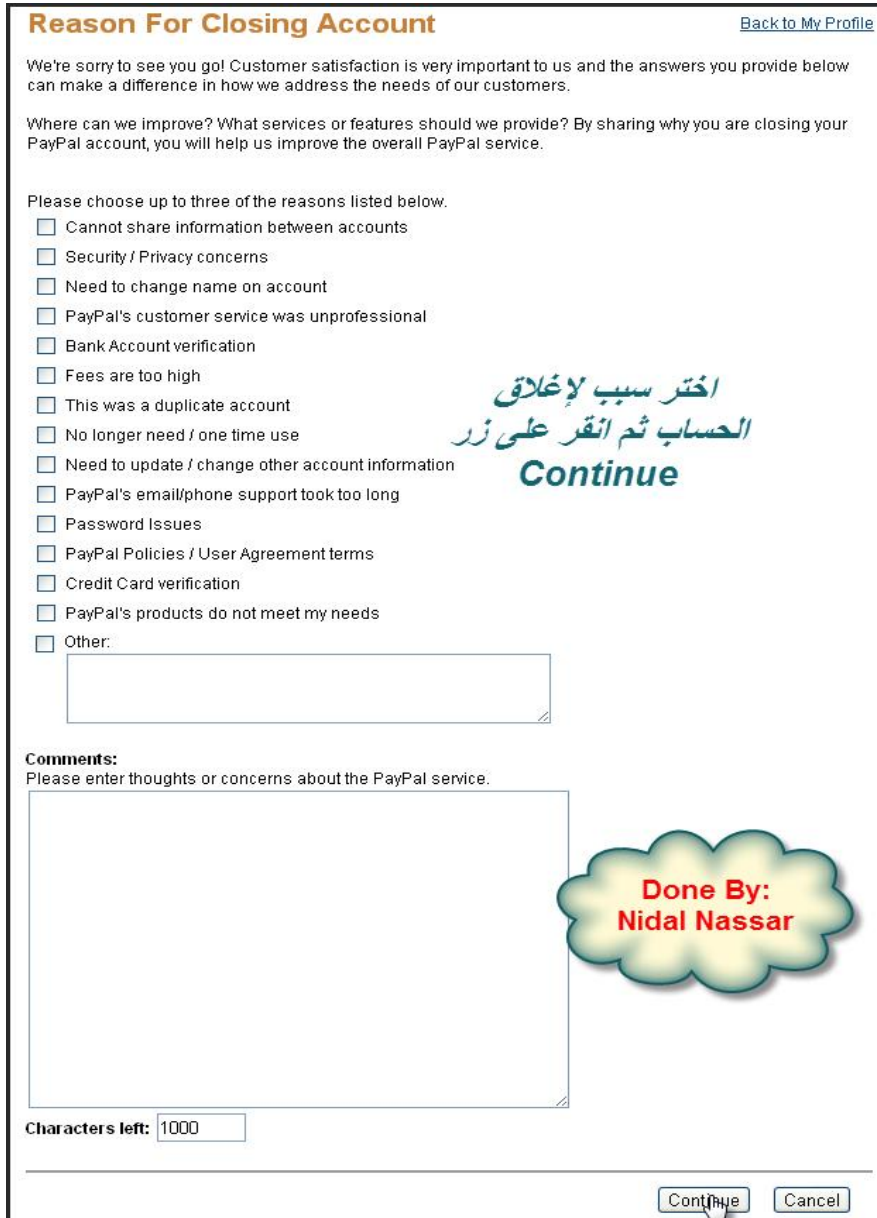
بعد النقر على زر "My settings" ، ستظهر لك صفحة إعدادات الحساب انقر منها على زر "Close My account".



بعد النقر على زر "Close My account"، ستظهر لك هذه الصفحة :



انقر على "Continue"، للاستمرار:



كتاب نعم البايبال  
نضال نصار

اختر سبب إغلاق الحساب ثم انقر على زر "Continue"، مع العلم ان افضل سبب لكي تغلق الحساب بدون إزعاج هو "This was a duplicate account".



انقر على زر "Continue"، للمتابعة:



ثم انقر على "Close Account".



تم إغلاق حسابك بنجاح، وستصلك رسالة على الإيميل تؤكد لك ذلك.

كتاب نعم البايبال  
نضال نصار

Hello

We are sorry that you have decided to close your PayPal account. With millions of members in dozens of countries and regions across the globe, PayPal is continually improving and expanding its award-winning services.

PayPal is the world's leading online money transaction service for individuals, businesses and merchants. From customized shopping carts and ATM debit cards to one-click purchases, PayPal offers individual and business solutions that are time-saving, secure, cost-effective and easy-to-use.

Should you decide you want to have a PayPal account again in the future, visit <https://www.paypal.com/jo> and follow the few easy steps to open a new account.

If you did not authorize your account to be closed, please report this email to us at [https://www.paypal.com/jo/cgi-bin/webscr?cmd=\\_contact\\_us](https://www.paypal.com/jo/cgi-bin/webscr?cmd=_contact_us)

Sincerely,

The PayPal Team

Copyright © 1999-2013 PayPal. All rights reserved.

Done by:  
Nidal Nassar

تم إغلاق الحساب بنجاح ^ \_ ^

## شرح استعادة الباسورد:

انقر على زر "I don't know my password"، واكتب ايميلك، ومن ثم اعد كتابة الكود الموجود بالصورة، وانقر على زر "Continue".

### Can't log in?

Just provide the following information and we'll help you get into your account.

What's the issue?

I don't know my password انقر هنا

I don't know what email address I used

I don't know either one

Done by:  
Nidal Nassar

اعد كتابة الكود

Listen to the code Show a new code

Enter the code

Continue انقر هنا للاستمرار

ومن ثم ستظهر هذه الرسالة تخبرك، بأنه قد تم إرسال رسالة إلى بريدك الالكتروني فيها التعليمات:

## PayPal

Done by:  
Nidal Nassar

We just emailed you Secure

Look for our email sent to [redacted]@gmail.com. Click the link in the email to create a new password.

Didn't get the email?

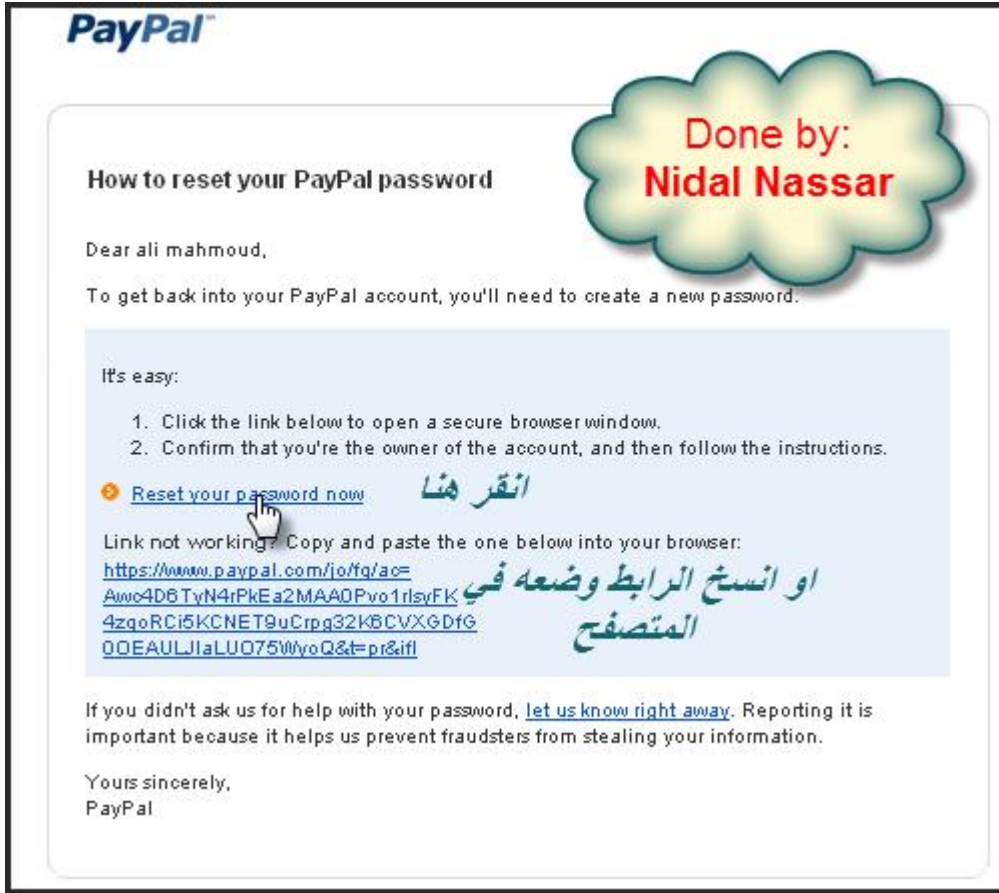
نم إرسال رسالة إلى بريدك الإلكتروني لاستعادة الباسورد

- Check the junk or spam folder in your email.
- We can [resend the email](#).
- If you don't have access to your email account, we can try to confirm your account ownership [by phone](#).

اذهب للإيميل ، ستجد رسالة جديدة :



افتح الرسالة وانقر على الرابط المرفق:



وستظهر لك هذه الصفحة، اختر الطريقة المناسبة للتأكد من انك صاحب الحساب، مع العلم لو ان الحساب مربوط بفيزا كارد أو حساب بنكي سيطلب منك أرقام الفيزا او رقم الحساب البنكي:





كتاب نعلم البايبال  
نضال نصار

في حال تم اختيار أسئلة الحماية ستظهر لك هذه الصفحة:

PayPal

Verify additional account information [Secure](#)

For extra security, please verify some additional information to confirm your account ownership.

Verify:  **قم بإجابة الأسئلة الأمنية  
ثم انقر على  
Continue**

Security question 1: What's the name of your first pet?

Answer:

Security question 2: What's the name of your first school?

Answer:

Done by:  
Nidal Nassar

قم بإجابة الأسئلة ثم انقر على زر "Continue"، وسيطلب منك وضع أرقام سرية جديدة .

تمت إعادة تعيين الباسورد بنجاح ^\_^

## دول المرحلة الثالثة:

حيث يمكن الباي بال أعضاء هذه الدول، من الإرسال والاستقبال بشكل عادي من دون مشاكل، ولا يوجد تعليق للمبالغ الواردة ولا يوجد تحويل تلقائي للحساب البنكي او الفيزا كارد على حد سواء.

وسأبدأ بعرض بطاقات الفيزا لدول هذه المرحلة:

### الأردن:

إن إصدار بطاقة فيزا في الأردن لا يعد بالأمر الصعب، فأني حساب بنكي في أي بنك، يمكنك من إصدار فيزا خاصة بالحساب، ولكن سأقتصر هنا بعرض أفضل بطاقات الفيزا المدفوعة مسبقاً وهي الغير مرتبطة بحساب بنكي، وأفضلها في الأردن هي بطاقة **فيزا البنك الأردني الكويتي** الموجودة بأسقف يومية مختلفة من ٥٠ دينار إلى ٥٠٠ دينار، وهذه أهم ميزات البطاقة :

- متوفرة بفئات (٥٠، ١٠٠، ٢٠٠، ٥٠٠) دينار.
- قابلة لإعادة التعبئة لدى كافة فروع البنك أو من خلال بنك الإنترنت (نت بانكر) للعملاء المشتركين بالخدمة. (لا يمكن إعادة شحن البطاقات بخانات عشرية وأدنى قيمة ٢٠ دينار).
- تستخدم للسحب النقدي عبر أجهزة السحب الآلي ATM والتي تحمل شعارات فيزا وفيزا الكترون و PLUS.
- معتمدة محلياً وعالمياً في أكثر من ٢٤ مليون مركز ومحل تجاري.
- مقبولة في الفنادق، المطاعم، المرافق الترفيهية ومراكز التسوق.
- مناسبة لكافة الجنسيات ولجميع الأعمار.
- بدون شروط ائتمانية ولا داعي لفتح حساب.
- أكثر أماناً عند التسوق والدفع عبر الإنترنت.
- بدون عمولة سحب نقدي.
- إمكانية الاستفسار عن الرصيد من خلال أجهزة الصراف الآلي ATM أو الموقع الإلكتروني .

وأهم ما يميز هذا النوع من البطاقات عدم الحاجة إلى فتح حساب، وإمكانية إستخدامها في أجهزة الصراف الآلي، بالإضافة إلى وجود كشف إلكتروني للبطاقة يمكنك من رؤية الرصيد وآخر العمليات والحصول على كود تفعيل البايبال دون الحاجة إلى الاتصال بالبنك أو ما شابه.

## السعودية:

إن إصدار بطاقة فيزا في السعودية لا يعد بالأمر الصعب، فأني حساب بنكي في أي بنك، يمكنك من إصدار فيزا خاصة بالحساب، ولكن من الأفضل أو بالنسبة لي على الأقل ربط حساب الباي بال بفيزا مسبقة الدفع منفصلة عن الحساب البنكي، وهي متوفرة في السعودية، وسأعرض هنا معلومات عن فيزا بنك الراجحي نوع "تسوق":



## مميزات البطاقة

- متوافقة مع أحكام الشريعة الإسلامية، وبدون أي عمولات أو رسوم تأخر السداد .
  - إصدار فوري للبطاقة في أي من فروعنا خلال ٣٠ دقيقة.
  - خصومات فورية لدى العديد من المحلات التجارية فور الحصول على البطاقة.
  - برنامج مكافآت يتيح لك فرصة استبدال نقاط استخدامك .
  - أمانة للتسوق عبر الإنترنت، من خلال التحكم برصيد البطاقة .
  - سهولة الحصول على البطاقة لمن تزيد أعمارهم عن ١٨ سنة .
- وهي تتطلب أن يكون لديك حساب في بنك الراجحي، وتتمكن من شحن البطاقة من خلال مباشر (الخدمات الإلكترونية للبنك)، ويتم إضافة الرصيد إلى البطاقة فوراً .
- عمر البطاقة ثلاث سنوات.
- رسوم سنوية ١٠٠ ريال تخصم من البطاقة.

- ١٦ ريال عمولة السحب من الصرافات الآلية الخاصة ببنك الراجحي، و ٢٥ ريال من الصرافات الأخرى.
- لا توجد مشاكل في هذه البطاقة في التعامل مع الباي بال بتاتاً.

بعض المعلومات الإضافية:

#### المستندات المطلوبة

- تعبئة طلب البطاقة الانتمانية كاملاً و تقديمها في أقرب فرع
- صورة عن الهوية سارية المفعول (هوية وطنية/ إقامة).

#### كيف يمكنك التقدم بطلبك؟

- عبر الاتصال بنا على ١٢٢٢ ١٢٤ ٨٠٠
- عبر زيارة أقرب فرع إليك
- عبر خدمة مباشر خدمتنا عبر الإنترنت (لعملاء المصرف).

وفي النهاية أود أن انوه، أنه بإمكانك البحث والاستفسار عن بطاقات من قبل بنوك أخرى، فهذه نتيجة تجارب الأخوة في بعض المنتديات مع بعض التعديلات.

## دول المرحلة الثانية:

هي التي يقبل الباي بال الأعضاء من هذه الدول للإرسال والاستقبال ولكن يوجد هناك بعض القيود مثل تعليق أي مبلغ مسلمت لمدة ٣٠ يوم ومن ثم يتم إدخاله إلى الحساب، لا يمكنك الإرسال من رصيد حساب الباي بال إلى حساب بايبال آخر حيث يجب تحويلها بداية إلى الفيزا ومن ثم يمكنك الإرسال، حيث يقوم بخصم المبلغ من الفيزا كارد وإرسالها إلى حساب الباي بال الآخر بالإضافة إلى التحويل التلقائي للرصيد في بداية كل شهر للفيزا كارد ، مثل الجزائر والمغرب حالياً.

والحل الأفضل للتخلص من اللزيمت شراء بطاقة من دولة أخرى او طلب بطاقة بايونير.

شرح الحصول على بطاقة بايونير من هنا :

[h\\_p://www.mediafire.com/view/?w4iaye13oyzv5w](http://www.mediafire.com/view/?w4iaye13oyzv5w)


وعيوب حسابات المرحلة الثانية هي التكاليف المرتفعة، لأن أغلب بطاقات الفيزا في هذه الدول تفرض رسوم ليست بالقليلة على كل عملية تحويل، وبالتالي نفقات ومصاريف أكثر.

وسأبدأ بعرض بطاقات الفيزا لدول هذه المرحلة:

### المغرب:

أفضل بطاقة حسب تجارب الاخوة المغاربة الذين يعرضون تجاربهم، هي البطاقة المصدرة من الشركة العامة، ولكن تبقى مشكلة سقف البطاقة السنوي المحدد ب ١٠٠٠٠٠ درهم سنوي، وهو سقف منخفض، حيث إن هذا السقف مفروض على جميع البطاقات المغربية وليس على بطاقة هذا البنك وحدها، وهنا بعض التفاصيل بخصوص هذه البطاقة:

الشركة العامة (société generale).



حيث بإمكانك الحصول على بطاقة فيزا إلكترون ( My E-Card ) كرد بالمميزات التالية. علما بأنها نوعين international و national، وهنا نريد ال international لكي تتمكن من تفعيل البايبال من خلالها.

- رسوم إصدار: ٤١٩ درهم سنوي ( تتضمن رسوم الحساب + البطاقة).
- مدة الصلاحية: ٤ سنوات.
- هل تتطلب فتح حساب: نعم.
- سقف البطاقة: ١٠٠٠٠ درهم سنوي أي ما يقارب ١١٥٢ دولار. أي لا يمكنك إرسال أكثر من ١٠٠٠٠ درهم في السنة.
- العمولة: ٢% عند كل عملية الشراء، العمولة من ١٥ إلى ١٠٠ درهم حد أعلى. وتسحب من الحساب البنكي.
- يمكنك استخدامها للسحب من خلال الصراف الآلي، ولكن اي سحب من خلال الصراف الآلي سيحسب ضمن سقف البطاقة ( ١٠٠٠٠ درهم).
- الوثائق المطلوبة: البطاقة الوطنية + الرسوم.
- للحصول على كود تفعيل البايبال pp\*0000 حيث ان مكان الأصفار سيكون هناك ارقام تضعها بالبايبال، اتصل عليهم على الرقم ٠٥٢٢٤٢٤٢٤٢ واطلب منهم الكود، يعطوك إياه مباشرة او بتصلو فيك لاحقاً.

#### طرق شحن البطاقة

- عن طريق موقع الشركة
- عن طريق الذهاب للشركة
- عن طريق الهاتف

**تنويه:** يجب إخبارهم عند فتح الحساب انك تريد شحن البطاقة عن طريق الخيار الأول والثالث حتى يتم إعطائك باسورد للدخول إلى موقع الشركة.

للحصول على المزيد من المعلومات:

- اتصل على الرقم (٠٥٢٢٤٢٤٢٤٢).
- او زيارة احد فروعهم
- للمعلومات حول البطاقة من موقع البنك

[h\\_p://www.adf.ly/IF3iU](http://www.adf.ly/IF3iU)

## دول المرحلة الأولى:

يتمكن الأعضاء في الباي بال من هذه الدول من الإرسال فقط ولا يمكنهم الاستقبال على الحساب، أي يمكنهم الشراء من الانترنت بربط فيزا كارد أو ماستر كارد بالحساب، ولا يمكنهم الاستقبال عليه من حسابات باي بال آخر (مخصص فقط للدفع)، مثل اليمن وتونس وموريتانيا والصومال وجيبوتي وجزر القمر حالياً.

وسأقوم بعرض بطاقات الفيزا المصدرة في هذه الدول:

### اليمن :

هناك شح في المعلومات والتجارب في الانترنت بخصوص الأمور المتعلقة بالباي بال وبطاقات الكريدت كارد اليمنية، وهذه بعض المعلومات :

#### ١- بنك بنك التضامن الإسلامي الدولي

حيث بإمكانك الحصول على بطاقة ماستر كارد بالمميزات التالية.

- رسوم إصدار: ١٢ دولار.
- رسوم إعادة شحن: ٣ دولار.
- مدة الصلاحية: ٣ سنوات.
- هل تتطلب فتح حساب: لا.

وعند طلب البطاقة تأكد منهم انها صالحة للاستخدام عبر الانترنت.

للحصول على المزيد من المعلومات والتأكد منها:

- اتصل على الرقم (٠٠٩٦٧ ١ ٦٦٦٦٦٦).
- او زيارة احد فروعهم يمكنك الإطلاع عليها من هنا:

[h p://www.adf.ly/IFOWO](http://www.adf.ly/IFOWO)

- للمعلومات حول البطاقة من موقع البنك

[h p://www.adf.ly/IF0qf](http://www.adf.ly/IF0qf)



## تونس :

للأسف في تونس لا يوجد بطاقات كريدت كارد للأفراد، بالتالي لتفادي هذه المشكلة، يجب إصدار بطاقة فيزا كارد من دولة أخرى، وهنا بعض الحلول عيوبها وسلبياتها:

١- بالنسبة لشراء فيزا كارد من دولة أخرى عن طريق شخص وسيط، ستواجهه أولاً مشكلة الدفع له، وكيف ستقوم بشحن هذه البطاقة لاحقاً !! بالتالي غير مجدي، إلا إذا كان هناك دخل جيد، حيث تقوم بشراء البطاقة من دولة أخرى ويوفر لك البائع شحنها بواسطة البنوك الإلكتروني .

٢- بالنسبة لبطاقة بايونير، فمن الصعب التعامل مع الحساب التونسي من خلالها، لو وصلتكم بطاقة بايونير وربطت الحساب البنكي الأمريكي بحساب باي بال ، كيف ستتمكن من شحن بطاقة بايونير ! فهي لا يمكن شحنها إلا عن طريق حساب بايونير آخر أو عن طريق الباي بال والباي بال التونسي والبايبال لا يمكنك من الاستقبال بالتالي لن تستطيع الإرسال إلا بوجود بطاقة فيزا مشحونة، وهذا الحل أيضاً غير مناسب وتم وضعه للتوضيح. ( حساب بايونير يمكنك شحنه من بواسطة كريدت كارد ولكن هي أصلاً غير متوفرة في تونس).

أما بالنسبة للحلول المنطقية نوعاً ما فهي تعتمد على نوع عملياتك على الانترنت، فإن كان الهدف منها الشراء من الانترنت فالحل الأفضل حالياً هو بطاقة نتلر يرسلوها لك مجاناً ويمكنك شحنها من خلال بطاقات كاش يو أو من خلال رصيدك في حساب نتلر، ستبحث عن وسيط كاش يو في تونس وتقوم بشحن حسابك.

أما لو كان هدفك من الكريدت كارد، هو سحب أرباحك من الانترنت، فالحل الأمثل هي بطاقة uwcfs. علماً بأنها لا تمكنك من سحب أرباحك من الباي بال.

وأود أن انوه ان هذه هي رأيي الشخصي وبإمكانك الاستفسار والبحث للحصول على مزيد من المعلومات، وبإمكانك زيارة أكبر المنتديات التونسية وفيها قسم مخصص لهذا الموضوع من هنا :

<http://www.adf.ly/IF3Vu>

## استفسارات بخصوص التسجيل بشكل عام:

- ما هي متطلبات فتح حساب في الباي بال؟  
لا يوجد أي متطلبات، فقط ان يكون عمرك قد تجاوز الـ ١٨ عام، وامتلاك فيزا كارد او ماستر كارد في حال تم طلبها لاحقاً.
- هل يمكنني فتح أكثر من حساب في الباي بال؟  
قوانين الباي بال لا تسمح بفتح حسابين بنفس الإسم، إلا إذا كان نوع الأول عادي، والثاني حساب بزنس.
- هل بإمكانني التحويل من بنوك الكترونية (مجازاً) أخرى إلى الباي بال؟  
لا، يمكنك ذلك عن طريق وسيط تقوم بإعطائه مبلغ على حسابه في البنك الآخر وهو يرسل لك باي بال.
- هل يمكنني الاستقبال على حساب باي بال غير مفعّل؟  
نعم، إذا كان حساب دولتك من الأصل يدعم الاستقبال، مع العلم ان هناك بعض المواقع لا ترسل إلى الحسابات غير المفعلة.
- هل يمكنني الشراء بواسطة حساب بايبال غير مفعّل؟  
نعم، إذا كان حساب دولتك يدعم الإرسال من رصيد الباي بال، مع العلم ان هناك بعض المواقع والباعة لا تقبل حسابات الباي بال غير المفعلة.
- هل يوجد عمولات سنوية على حساب الباي بال؟  
لا.

## استفسارات بخصوص عمولات التحويل:

. من يتحمل عمولة إرسال مبلغ من حساب إلى آخر؟

**الجواب:** المستقبل، حيث لو أرسلت لشخص ما مبلغ معين، سيتم خصم العمولة من المبلغ المرسل وليس من المال الموجود في حسابي.

. ما هي عمولة التحويل من حساب إلى آخر؟

**الجواب:** تختلف من دولة إلى أخرى، ففي الأردن مثلاً عمولة التحويل للمبالغ الأقل من ٣٠٠٠ دولار، هي "٤.٩% من قيمة المبلغ و ٣٠ سنت".

. كيف أعرف عمولات التحويل بالنسبة لحساب دولتي؟

**الجواب:** قم بعملية الدخول إلى حسابك وانقر على زر "Fees"، الموجود في الأسفل وستحصل على معلومات بخصوص العمولات سواء للتحويل إلى الفيزا كارد أو التحويل من حساب إلى آخر.

. هل في حال تغيير العملة سيتم تغيير العمولات بما يتناسب وسعر العملة؟

**الجواب:** لا، أو بالأحرى بشكل طفيف جداً، فمثلاً عمولة تحويل ١٠٠ دولار هي 5.2 دولار، أما عمولة تحويل ١٠٠ يورو هي 5.25 يورو. بالتالي استخدام حساب بايبال بالدولار أفضل بالنسبة لي.

. في حال استلام مبلغ بعملة أخرى غير موجودة في حسابي هل سيتم خصم العمولة قبل تحويل المبلغ إلى العملة الأساسية في حسابي أم قبل التحويل؟

**الجواب:** المثال الآتي يوضح ذلك، حسابي بالدولار واستلمت مبلغ باليورو، سيتم خصم العمولة من قيمة المبلغ باليورو ومن ثم سيتم تحويل المبلغ الصافي إلى عملة الدولار.

. ما هي عمولة التحويل للحساب البنكي؟

**الجواب:** لا يوجد عمولات.

**تطبيق لحساب عمولات الباي بال على أجهزة أندرويد**

[h\\_p://www.adf.ly/I2KKQ](http://www.adf.ly/I2KKQ)

## مشاكل واستفسارات بخصوص ربط بطاقات الكريدت كارد:

• هل يمكنني ربط بطاقة ماستر كارد بحسابي في الباي بال؟

**الجواب:** نعم، ولكن بغرض التفعيل والدفع فقط، أي يمكنك تفعيل الحساب والشراء من المواقع الإلكترونية ومراكز البيع، ولكن لا يمكن السحب من رصيد الباي بال إلى بطاقة الماستر كارد.

• هل بإمكانني ربط بطاقة كريدت كارد بأكثر من حساب في الباي بال في نفس الوقت؟

**الجواب:** لا.

• قمت بإنشاء حساب بايبال جديد، وأريد إضافة بطاقة قمت بإضافتها سابقاً بحسابي القديم، هل بإمكانني إضافتها مجدداً؟

**الجواب:** نعم، ولكن يجب بدايةً حذف البطاقة من الحساب القديم.

• هل بإمكانني ربط حساب الباي بال ببطاقتين فيزا كارد أو أكثر؟

**الجواب:** نعم.

• هل تقبل بطاقات الكريدت كارد المصدرة من الدول غير المقبولة؟

**الجواب:** لا، فأي بطاقة مصدرة من دولة غير مقبولة كمصر مثلاً، لا يمكنك ربطها بحسابك في البايبال.

• هل يمكن شحن حسابي في الباي بال عن طريق الفيزا كارد؟

**الجواب:** لا، فلا يمكنك شحن حسابك، ولكن يمكنك الشراء أو الدفع، وعند عدم وجود رصيد كافي في رصيد الباي بال (أو ان حساب دولتك لا يدعم الإرسال المباشر من رصيد الباي بال) يتم خصم المبلغ من بطاقة الفيزا كارد.

• عند محاولة إضافة بطاقة فيزا/ماستر كارد، يحدث هناك مشاكل ولا أتمكن من التفعيل!

**الجواب:** تأكد أولاً ان بطاقة الفيزا/ الماستر كارد مصدرة من دولة يقبلها الباي بال، وتأكد من وجود رصيد في البطاقة على الأقل \$٢، وفي حال عدم وجود رصيد لن تتمكن من التفعيل.

• لدي مشكلة وهي وصول كود التفعيل.

**الجواب:** كود التفعيل يصل في العادة بشكل مباشر إذا كان هناك كشف إلكتروني للبطاقة، او من خلال الاتصال بالبنك إذا لم يكن هناك كشف إلكتروني للبطاقة، إذا طالت المدة لأكثر من ٤٨ ساعة بإمكانك طلب كود جديد.

• هل بإمكانني طلب كود تفعيل مرة أخرى؟ وما هي الطريقة إن وجد؟

**الجواب:** نعم يمكنك، وذلك عن طريق الدخول إلى حسابك ومن ثم انقر على " My Account "، ثم انقر على " Confirm my debit or credit card "، ثم " Resend PayPal Code "، ثم انقر على " Save and Continue "، وسيتم إرسال كود التفعيل مرة أخرى.

• ما هي عمولة التحويل من حساب الباي بال إلى الفيزا كارد؟

**الجواب:** ٥ دولار.

• ما هو أقل مبلغ يمكن تحويله للفيزا كارد؟

**الجواب:** ٥ دولار عمولة تحويل بالتالي أكبر من ٥.

• ما هي مدة التحويل من حساب الباي بال إلى الفيزا كارد؟

**الجواب:** المدة في أول عملية تحويل تستغرق من اسبوع إلى عشرة أياماً وبعد ذلك، تتراوح ما بين ٣-٥ أيام، وكل هذا يعتمد على سياسات وقوانين البنك المصدر للبطاقة.

• لدي مشكلة حيث أنني لم استلم أي مبلغ على بطاقتي بعد التحويل من الباي بال إلى البطاقة، مع انا الباي بال غير كلمة " Pending "، إلى " Completed ".

**الجواب:** لا تقلق ستأخذ العملية بعد كتابة كلمة " Completed " من ٣-٥ أيام.

• قمت بإضافة الفيزا كارد وتمت الإضافة بنجاح، ولكن المشكلة تكمن في ان رصيدي في الباي بال لم يزد !!

**الجواب:** الرصيد في الباى بال منفصل عن الرصيد في البطاقة، حيث انه عندما يتم الشراء وعدم توافر رصيد في الباى بال يتم خصم المبلغ من الفيزا .

## :: إعلان ::

# بطاقات فيزا كارد البنك الأردني الكويتي

- متوفرة بفئات (٥٠، ١٠٠، ٢٠٠، ٥٠٠) دينار.
- قابلة لإعادة التعبئة لدى كافة فروع البنك أو من خلال بنك الإنترنت (نت بانكر) للعملاء المشتركين بالخدمة. (لا يمكن إعادة شحن البطاقات بخانات عشرية وأدنى قيمة ٢٠ دينار).
- تستخدم للسحب النقدي عبر أجهزة السحب الآلي ATM والتي تحمل شعارات فيزا وفيزا الكترون و PLUS.
- معتمدة محلياً وعالمياً في أكثر من ٢٤ مليون مركز ومحل تجاري.
- مقبولة في الفنادق، المطاعم، المرافق الترفيهية ومراكز التسوق.
- مناسبة لكافة الجنسيات ولجميع الأعمار.
- بدون شروط ائتمانية ولا داعي لفتح حساب.
- أكثر أماناً عند التسوق والدفع عبر الإنترنت.
- بدون عمولة سحب نقدي.
- إمكانية الاستفسار عن الرصيد من خلال أجهزة الصراف الآلي ATM أو الموقع الإلكتروني.

وأهم ما يميز هذا النوع من البطاقات عدم الحاجة إلى فتح حساب، وإمكانية إستخدامها في أجهزة الصراف الآلي، بالإضافة إلى وجود كشف إلكتروني للبطاقة يمكنك من رؤية الرصيد وآخر العمليات والحصول على كود تفعيل البايبال دون الحاجة إلى الاتصال بالبنك أو ما شابه.

س: ما هي مميزات البطاقة؟

مشحونة ب ٧ دولار

كشف حساب إلكتروني

إمكانية شحنها لأغلب الدول العربية

تستخدم للسحب النقدي عبر أجهزة السحب الآلي atm والتي تحمل شعارات فيزا وفيزا الكترون و plus

س: ما هو مدة صلاحية البطاقة ؟

سنة واحدة

س: ماذا تختلف عن بطاقات الفيزا العادية ؟

هذه البطاقة تعد طريقة لحل مشكلة البايبال الجزائري والمغربي ، حيث انه في المغرب يوجد قانون لجميع البطاقات سقف سنوي ١٢٠٠ دولار وهو يعتبر قليل نوعاً ما. (بالإضافة إلى الدول التي لا يدعمها البايبال مثل مصر حيث يتم فتح حساب بدولة أخرى مثل الاردن واطافة بطاقة الفيزا هذه وبإمكانك التحويل عليها)

س: هل يوجد اسم على البطاقة ؟

لا، فالبطاقة غير مرتبطة بحساب بنكي بالتالي لا يوجد عليها اسم، ولكن يمكنك استخدامها بالبايبال بشكل عادي.

س: ما هي عملة البطاقة؟

الدينار الأردني، وفي حال استقبال او ارسال اي عملة أخرى يتم التحويل تلقائياً بعملة بسيطة.

س: ما هي طرق شحنها؟

من البنك مباشرة او من البايبال.

س: ما هي عمولة السحب من الصراف الآلي

صرافات البنك الأردني الكويتي لا يوجد عمولة، صرافات اخرى يستوفى ٧٠ سنت حسب ما ورد من البنك.

س: ما هي طرق الدفع؟

ليبرتي، او ويستريونيون، او اي طريقة نتفق عليها.

لمعلومات إضافية ونشرة الاسعار وطلب البطاقة من هنا

<http://www.altajer-market.com>