

أشرح إنشاء قناة علي اليوتيوب

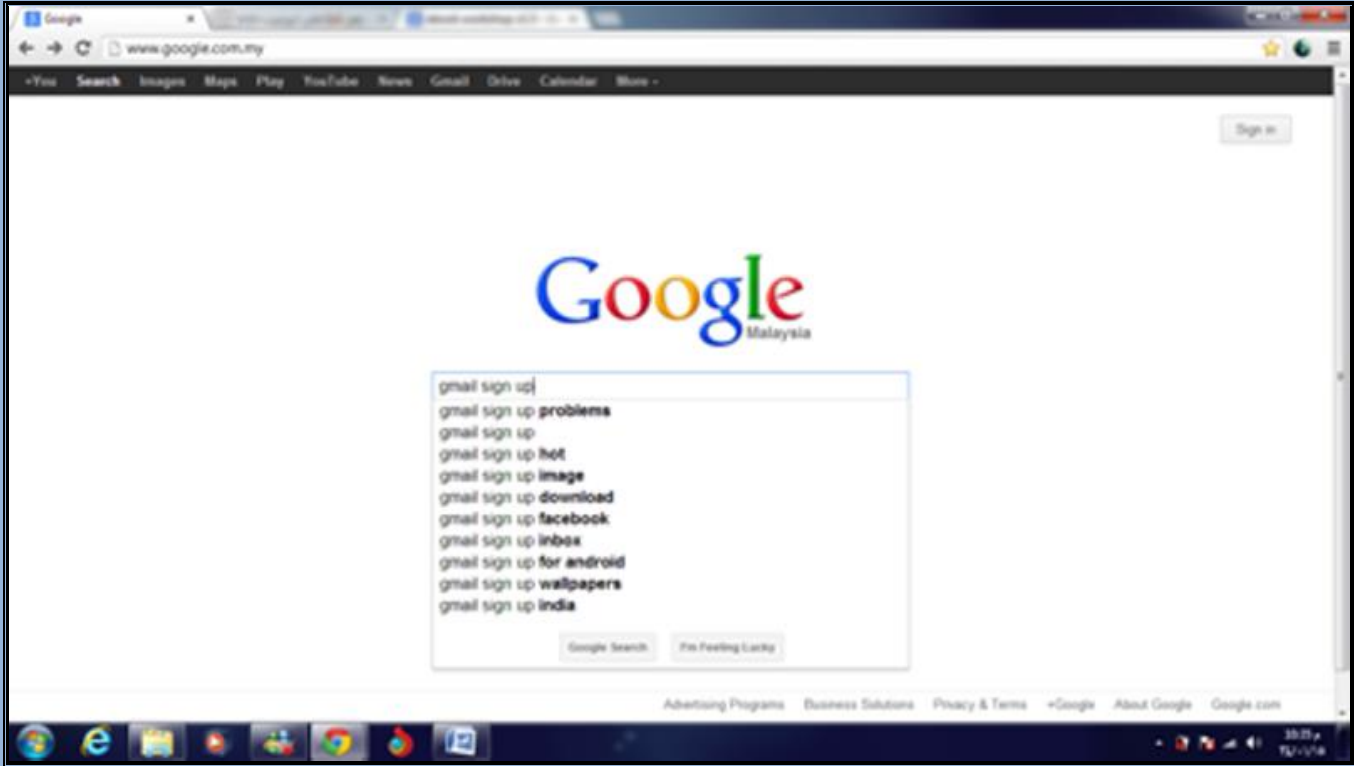
اعداد / حسين احسان الزبيدي

بِسْمِ اللَّهِ الرَّحْمَنِ الرَّحِيمِ

لابد من أن يكون لديك حساب علي الجيميل خطأ! الإشارة المرجعية غير معرّفة. وإذا لم يكن لديك حساب قم بإنشاءه حتي تتمكن من إنشاء القناة الخاصه بك.

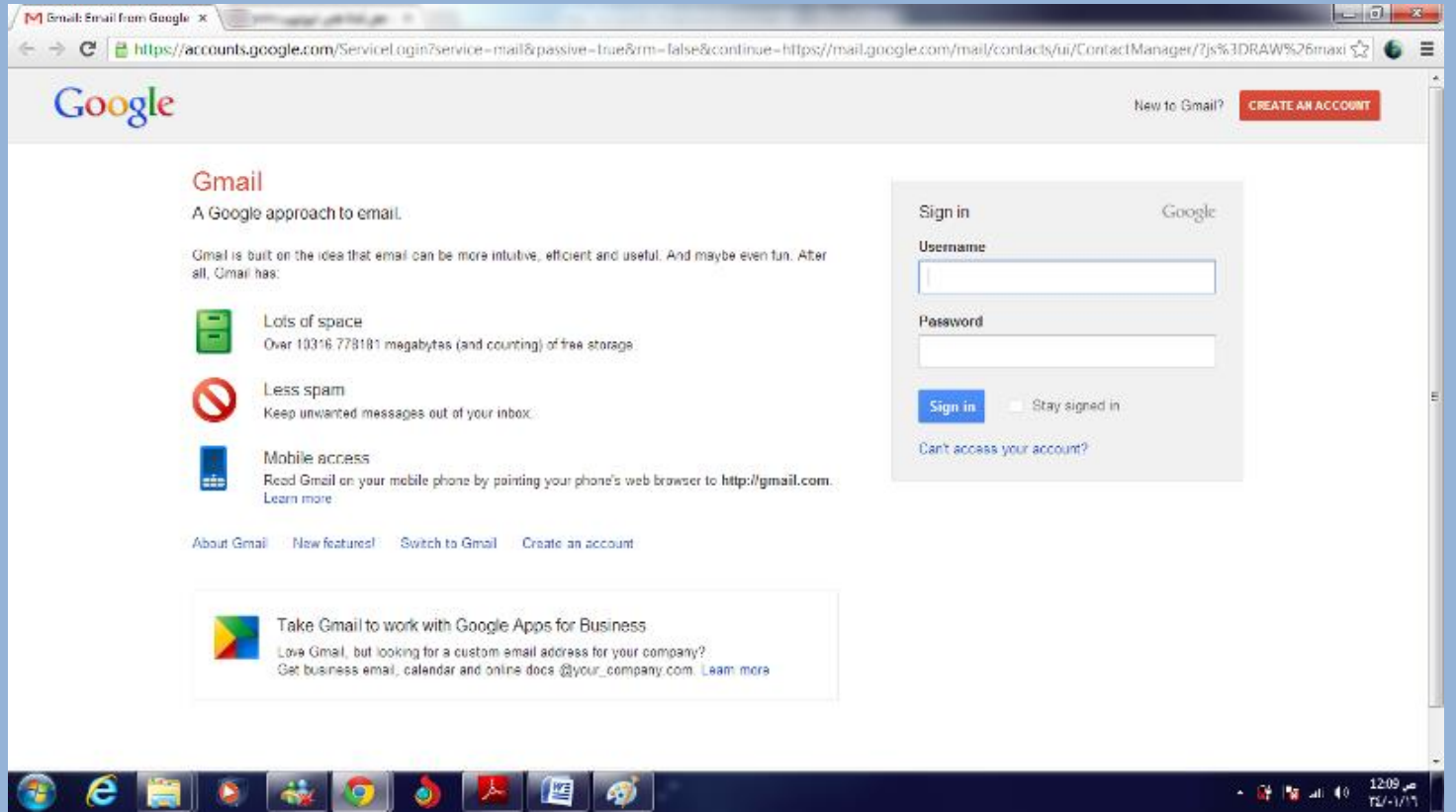
خطوات إنشاء حساب علي الجيميل:-

1- قم بإنشاء حساب علي الجيميل من القوقل واكتب علي محرك البحث قوقل Gmail sign up كما في الشكل التالي



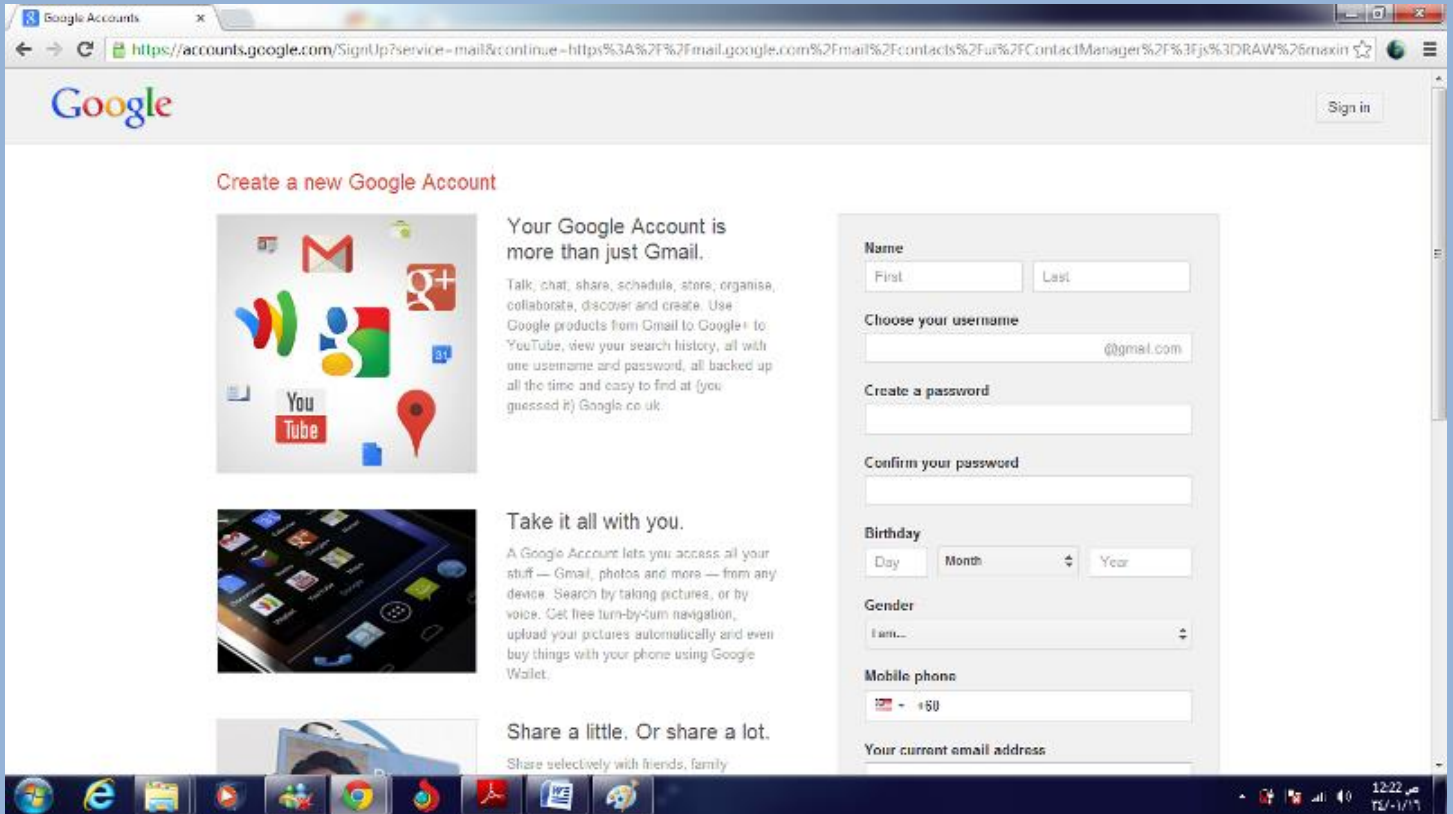
خطأ! الإشارة المرجعية غير معرّفة. خطأ! الإشارة المرجعية غير معرّفة. خطأ! الإشارة المرجعية غير معرّفة.

٢- ستظهر لك عدة خيارات في نتائج البحث قم بأختيار sign up for Gmail ستظهر لك الشاشة التالية خطأ! الإشارة المرجعية غير معرّفة.



خطأ! الإشارة المرجعية غير معرّفة. خطأ! الإشارة المرجعية غير معرّفة.

٣- قم بالضغط أعلي الشاشة علي create an account أو إنشاء حساب وسوف تظهر لك الشاشة التالية خطأ! الإشارة المرجعية غير معرّفة.



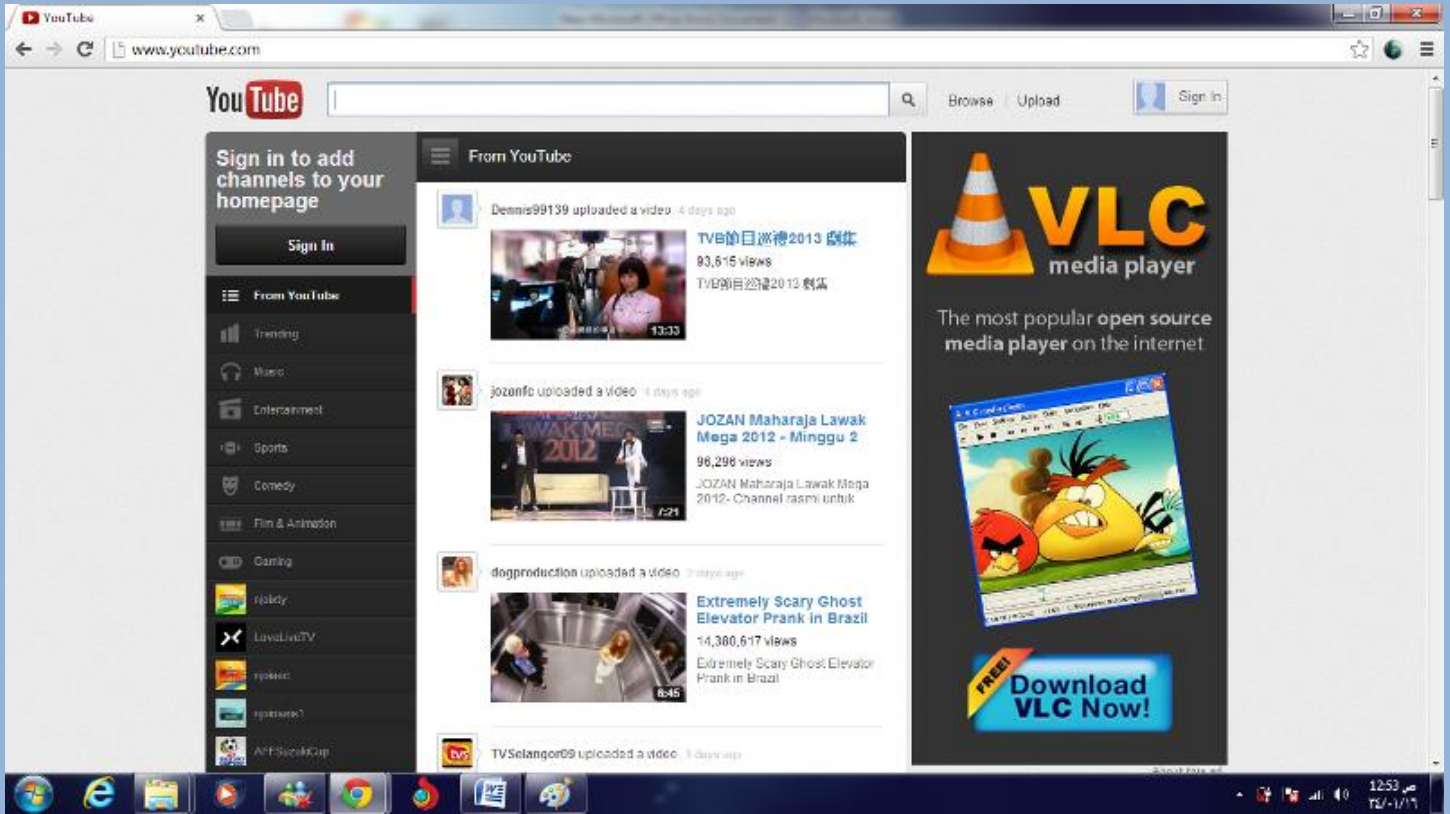
خطأ! الإشارة المرجعية غير معرّفة. خطأ! الإشارة المرجعية غير معرّفة.

٤- قم بملئ جميع البيانات حتي يتم إنشاء الحساب علي الوجه المطلوب وعند الإنتهاء من ملئ البيانات إضغط علي الموافقه وبالتالي تكون قد انشاءت حساب في الجيميل.

وبعد الإنتهاء من إنشاء الحساب علي الجيميل نبدأ إنشاء القناة الخاصه.

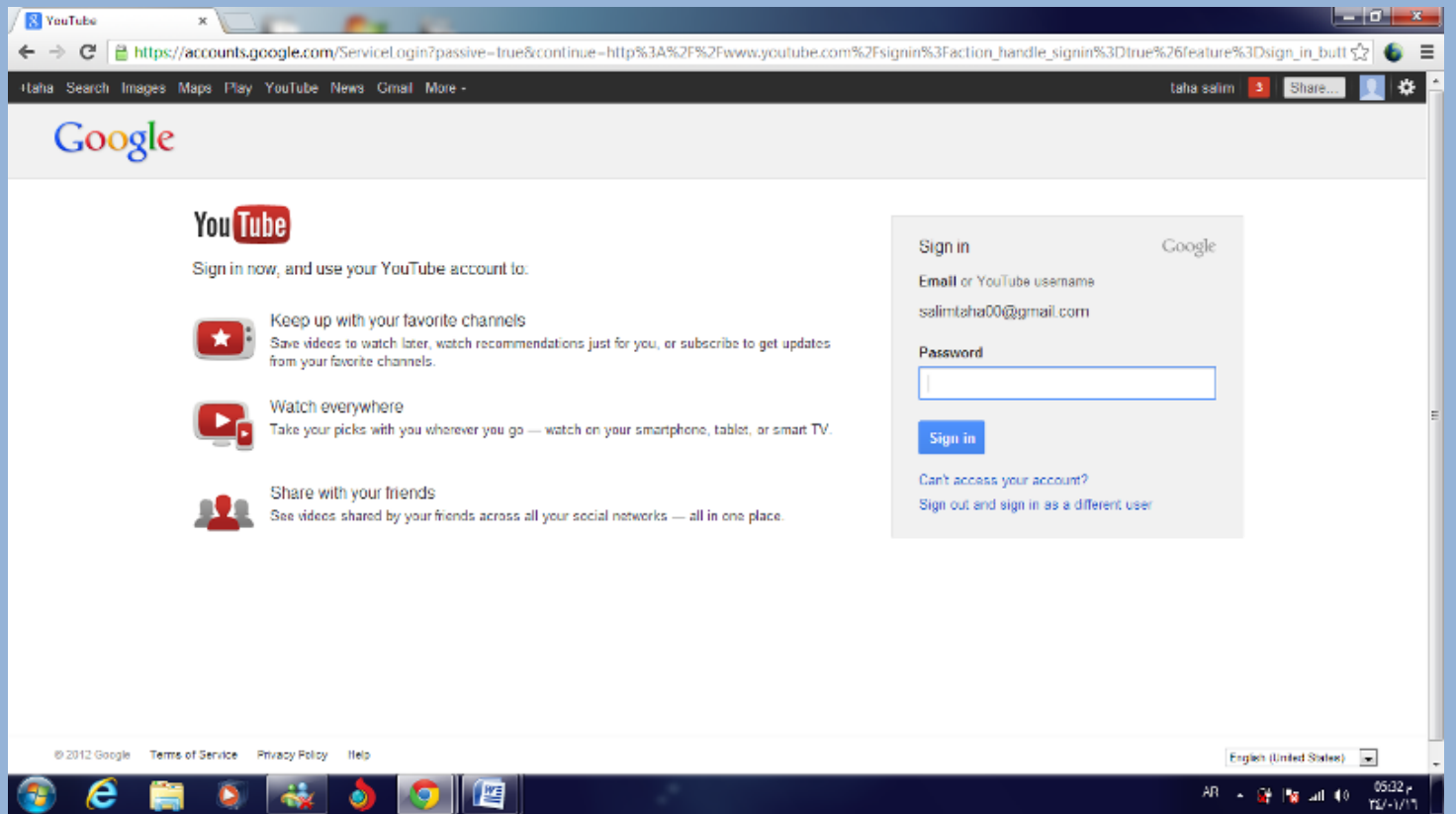
خطوات إنشاء قناة علي اليوتيوب:-

١- قم بفتح نافذة اليوتيوب واختار تسجيل الدخول أو sign in من أعلي الصفحه كما في الشكل التالي



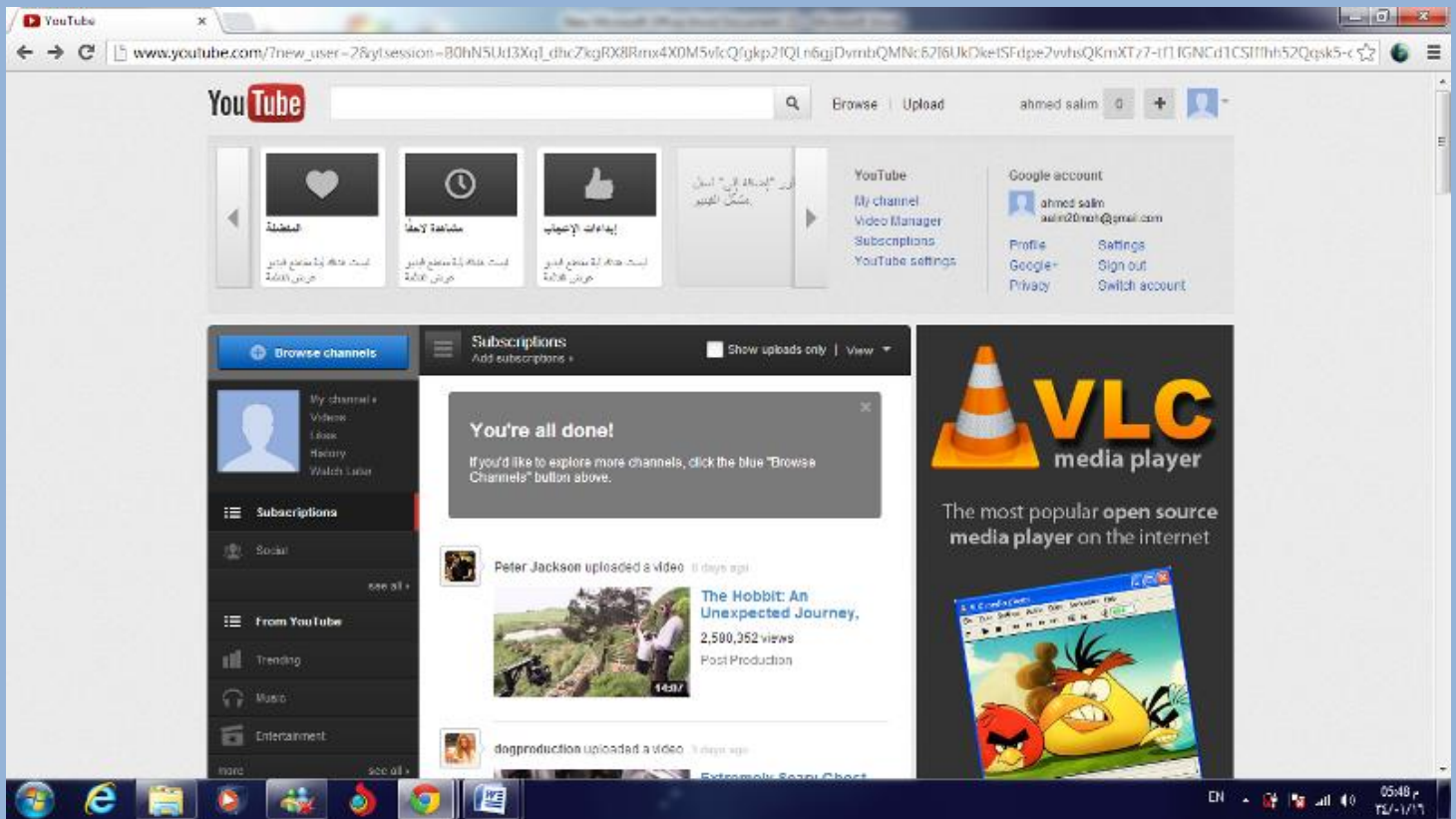
خطأ! الإشارة المرجعية غير معرّفة. خطأ! الإشارة
المرجعية غير معرّفة.

٢- قم بكتابه كلمه السر الخاصه بك كما في الشكل التالي



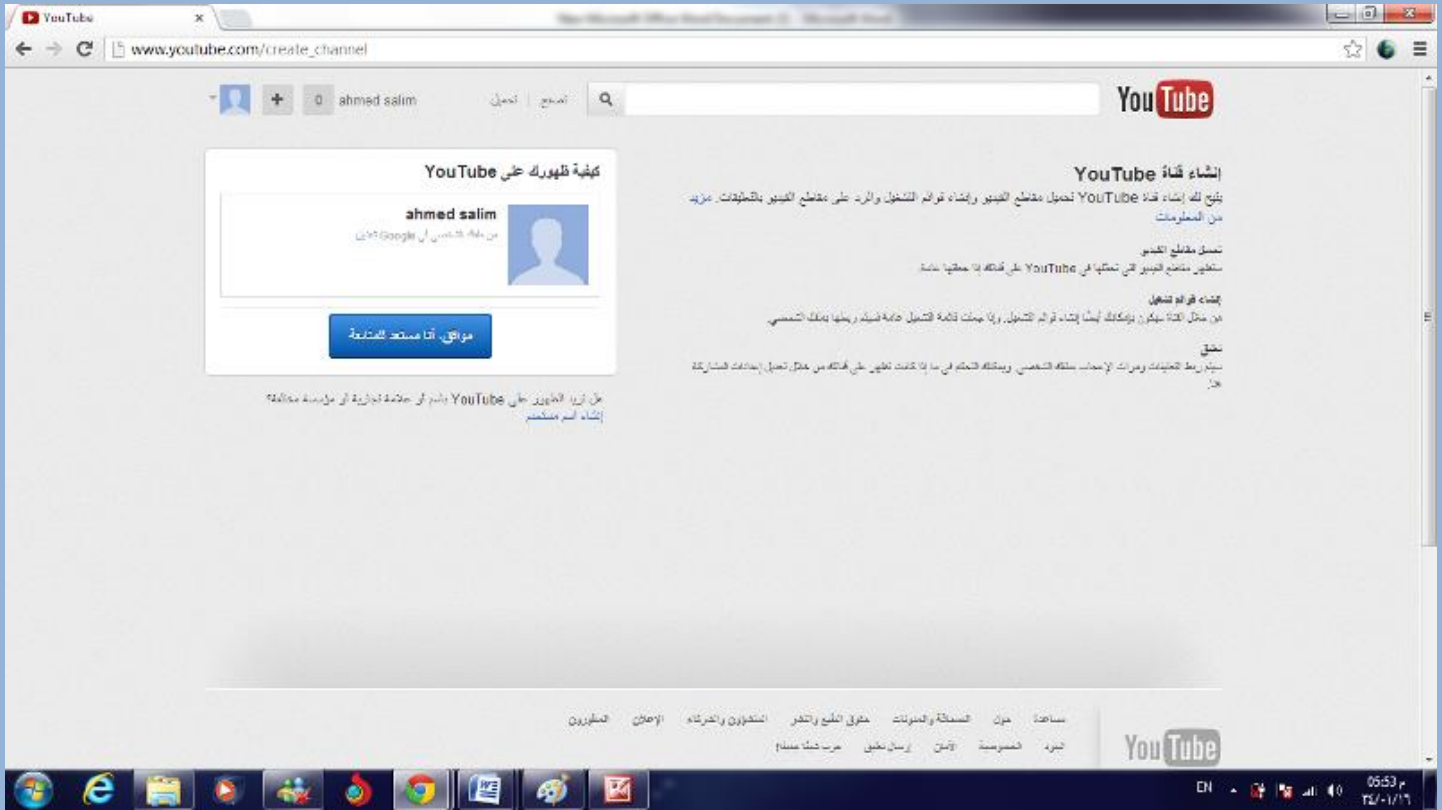
خطأ! الإشارة المرجعية غير معرّفة.

٣- سوف تجد أسم المستخدم أعلي الصفحة إضغط عليه ومن ثم اختار الخيارقناتي او my channel كما في الشكل التالي



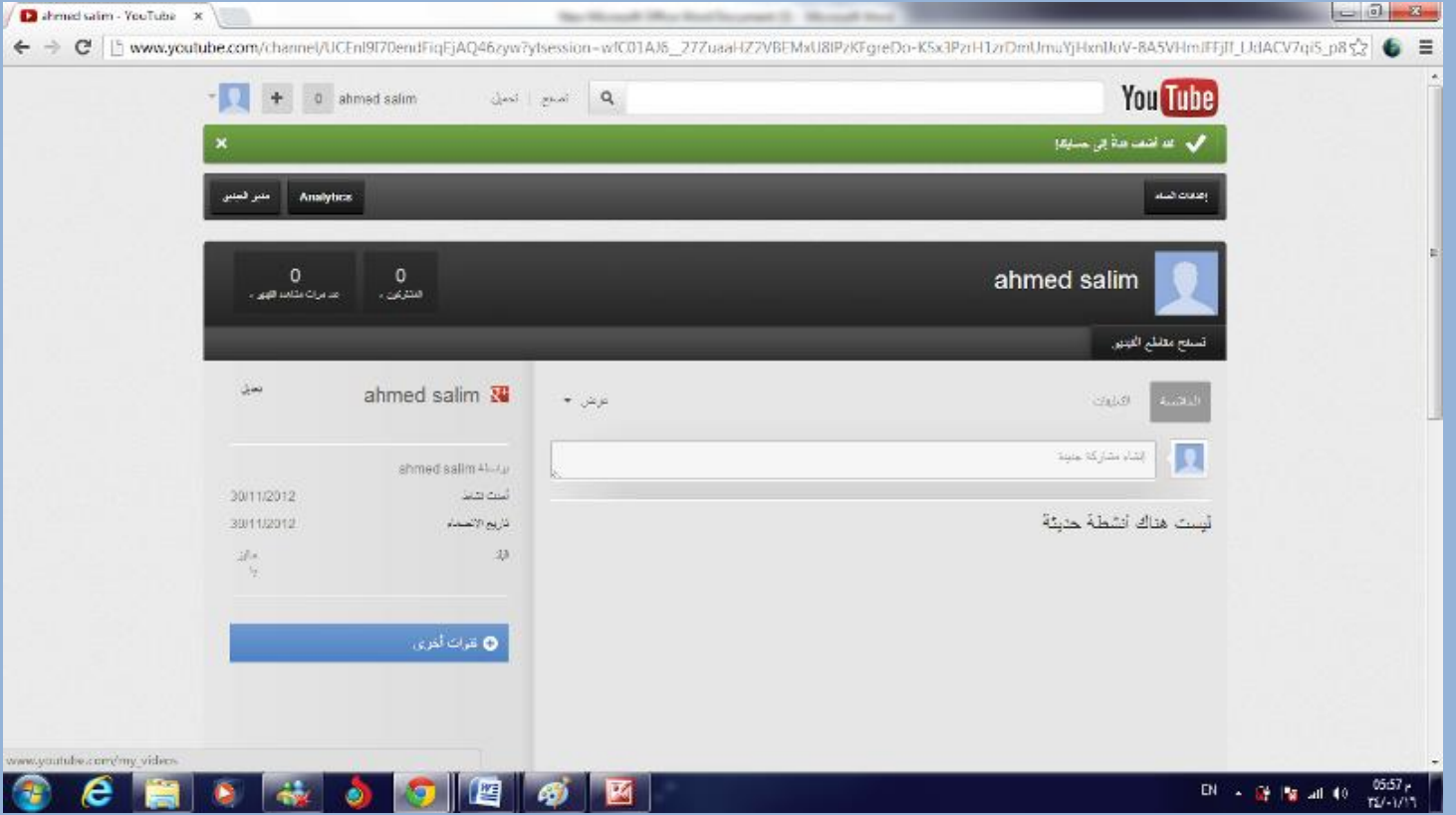
خطأ! الإشارة المرجعية غير معرفة.

بعد ذلك ستظهر لك شاشته بالشكل التالي



خطأ! الإشارة المرجعية غير معروفة.

٤- اضغط علي موافق انا مستعد للمتابعه وسوف يظهر لك الشكل الآتي وهو شكل قناتك الجديد.



خطأ! الإشارة المرجعية غير معرّفة.

ولتنسيق القناة وتسميتها وهكذا إضغظ علي إعدادات القناة وقم بالتنسيق،

،،،، وهكذا تم بحمد الله إنشاء القناة علي أكمل وجه،،،،،

وفي الختام أذكر نفسي وإياكم بقوله سبحانه وتعالى:

"فمن كان يرجو لقاء ربه فليعمل عملاً صالحاً ولا يشرك بعبادة ربه أحداً" **خطأ! الإشارة المرجعية غير معرّفة.**

سائلا مولاي وخالقي أن يسدد قصدي وينفعني به ومن بعدي والباب مفتوح والصدر مشروح
لمن أراد أن يصحح خطأ أو يقدم خيرا وأفضلهم عندي من أهدي إلي عيبي.

(كانت الصور من قبل احمد سالم فالهُ جزيل الشكر)

مع تحيات :- حسين احسان الزبيدي