



بصو يا جماعة أنا هشرح دلوقتي الحاجات اللي الدكتور بيركز عليها ف الامتحانات وهبقى أنزل ملف تاني بعد الامتحانات عن الحاجات كلها من الاول للاخر بإذن الله  
الأول أبدأ بالمفاهيم ع شان لو الدكتور بكرة جاب سؤال نظري

#### class- 1

Class is part of the program which contains methods and other instruction the user can use it to do oprations

#### 1-لو قالك عرف ال constructor

when Constructor is class methods have the same class name that are executed an object is created

#### access modifiers -2

Access modifiers are keywords that you can add to members of a class to restrict their access

```
public class A
{
    private int v;
    public int w;
    protected int x;
    internal int y;
```

```
protected internal int z;  
}
```

طبعا عاوز تعرف يعني اية `private`, `public`, `protected`, `internal`

احنا ما يهمناش منهم دلوقتي الا `public`, `private`

`public` keyword indicates that the data member is visible outside the class, while the

`private` keyword indicates that the data member is only visible within the `.class`

المفاهيم دول ان شاء الله مش هيطلب غيرهم ف الامتحان لأن هما دول اللي أخذناهم من المفاهيم

نبدأ شرح ال oop

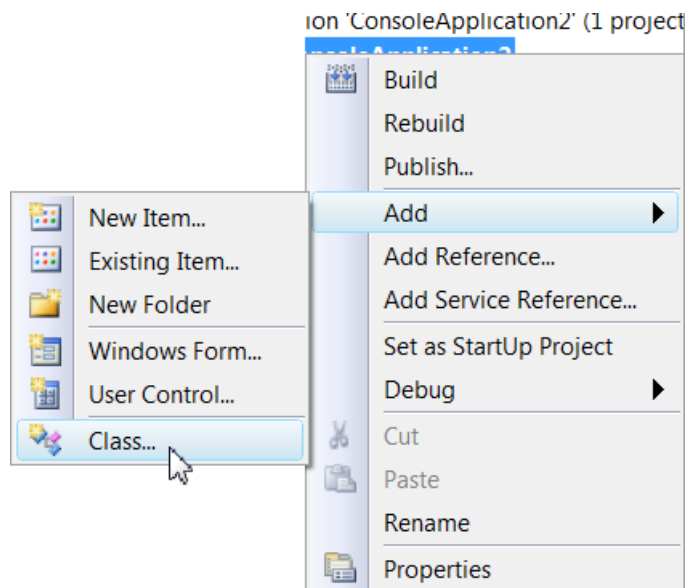
سؤال: أزاي أعمل أوبجكت

- 1- هتعمل كلاس
- 2- هتعمل `data member` أو `class member`
- 3- هتعمل كونستركتور للكلاس
- 4- الخطوة الاخيرة هتعمل الاوبجت ف ال `main`

نبدأ أول حاجة

1- الكلاس

هتعمل اللي ف الصورة



2- هتظهر نافذة سمي الكلاس أي أسم أنا سميتة amged  
الخطوة الثانية

بتكتبهم تحت الكلاس

زي كدة

```
class amged
{
    public int id;
    public string name;
}
```

الخطوة الثالثة ازاي اعمل كونسرتكتور

زي ما عرفنا من تعريف الكونسرتكتور  
أن الكونسرتكتور عبارة عن ميثود لها نفس أسم الكلاس مش أي أسم

أزاي أعمل كونسرتكتور؟؟؟

فية نوعين من الكونسرتكتور

constructor with parameter.1  
constructor without parameter.2

أول نوع بيكون شكله كالتالي constructor without parameter.1

```
class amged
{
    //<<<<---data member blow--->>>
    public int id;
    public string name;
    //<<<<---i will create constructor--->>>
    public amged()//this is the constructor without parameter
    {
    }
}
```

انا هنا عملت كونسرتكتور أسمه amged زي أسم الكلاس

هتسألني سؤال : اية فائدة البتاع دا؟؟؟؟

أولا من غيرة ماتقدرش تعمل أوبجكت ولو معملتوش الكومبيلار هيعمله من نفسه  
ثانيا والأهم أن الكونسرتكتور من خلاله بتقدر تجري تغييرات على الـ data  
members بدون ما تغير الـ data members  
شوف معايا المثال دا وانتا تعرف

```
class amged
```

```

{
    //<<<--data member blow--->>>
    public int id;
    public string name;
    //<<<---i will create constractor--->>>>
    public amged()
    {
        int a = 5;
        string b = "the name";
        a = id;
        b = name;
    }
}

```

انا هنا أدت قيمة لـ id و لـ name بدون ما اغير قيمتهم الاصلية اللي بتساوي زيرو

هتسألني سؤال طب ما حنا ممكن نعمل القيم دي ف الميمبر الاصلية

هقولك بتسأل لية!! :D lol

بس يا سيدي الميمبر الاصلية اللي هما id ,name

ممكن أحتاجهم بعد كدة ف أي ميثو أي عملية معينة ف بالتالي مينفعش يكون لهم قيم

الا بقی لو أنا عاوزهم يكونو لهم قيم أصلية وفيه أسباب تانية بس اللي أعرفه أنك لازم تعمل كونستركتور لو عايز تغير فيهم

نيجي للنوع الثاني من الكونس constructor with parameter

هجيبلك من الاخر ع شان وجع الهيد

الفرق الوحيد بينة وبين الناني أنك بتكتب بالشكل دا

```

class amged
{
    //<<<--data member blow--->>>
    public int id;
    public string name;
    //<<<---i will create constractor with parameter--->>>>

    public amged(int c,string d)
    {
        c = id;
        d = name;
    }
}

```

معلومة للناس المهيسيين

ال Parameter هو ال variable

زي id,name,c,d

معلومة للناس الجامدين

انتا ممكن تعمل أكثر من كونستركتور لهم نفس الاسم بس لازم يكونو مختلفين في ال

input البراميتر

يعني لو عملت زي المثال دا

```

class amged

```

{

```
//<<<--data member blow--->>>
public int id;
public string name;
//<<<---i will create constructor without parameter--->>>
public amged() لاحظ الاسم
{
    int a = 5;
    string b = "the name";
    this.id = a ;
    this.name =b ;
}
//<<<---i will creat constructor with parameter--->>>
public amged(int c,string d)// لاحظ الاسم
{
    This.id = c ;
    This.name= d ;
}
```

ف المثال دا أنا عامل 2 كونستركتور لهم نفس الاسم amged ودا اسم الكلاس  
و مفيش أس مشاكل والبرنامج هيرن زي الفل  
طب هتسألني ليه كتبنا this هقولك وانتا مالك!!  
بص يا سيدي this ببيخليك تعمل calling لل data members  
ع شان تعدلهم ف الكونستركتور

استراحة\*\*

نصحتي ليك دلوقتي

روح أعملك كوباية حلبة حصى ولا شوية حلبة من غير حصى ع شان تعيش الموود أكثر وتظبط نفسك  
وسيبك بقى من النسكافية والحاجات دي

أهلا بكل اللي بيسمعونا ورجعنا معاكم مرة ثانية معاكم النهاردة من أهدى حنة ف مصر  
.... وانتو عارفين الباقي!!!

نرجع ثاني للي شارب والكلاس والحاجات الزبالة دي

**\*\*على فكرة أنا بهزر ع شان الناس ما تنامش مني وكدة مش ع شان حاجة ثانية  
دلوقتي انتا المفروض تقدر تعمل كلاس وتحط فية داتا ميمبر وتعمل كونستركتور  
بالبراميتر و كونستركتور من غير باراميتر!!!**

نيدجي لأهم مرحلة ف الحكاية

عمل الأوبجكت ف الـmain

**Making the object @ main**

بكل بساطة هتكتب التالي

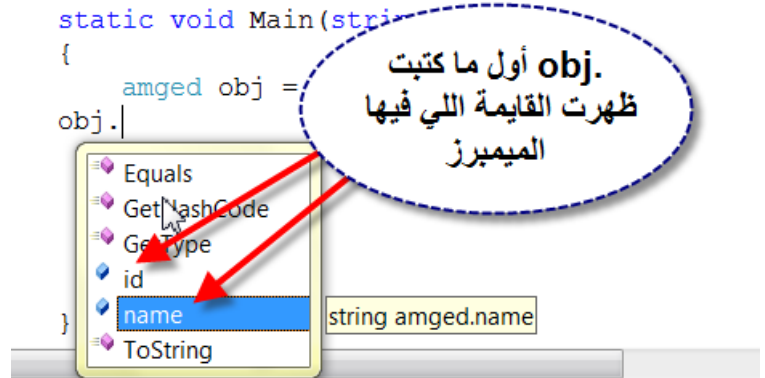
```
static void Main(string[] args)
{
    amged obj = new amged();
}
```

كدة عملنا أوبجت

وبكدة كل اللي ف الكلاس من `data member` و `constructors` و `methods` راحت نسخة منهم للأوبجت الجديد اللي أسمة `obj`

ازاي أعدل على ال `data member` اللي اسمهم `id, name`

بمجرد ما تكتب اسم الأوبجت وتحط علامة الدوت "`obj.`" هيطهر كل اللي ف الكلاس من ميثود وداتا ميمبرز



وتحط على طول القيم الجديدة

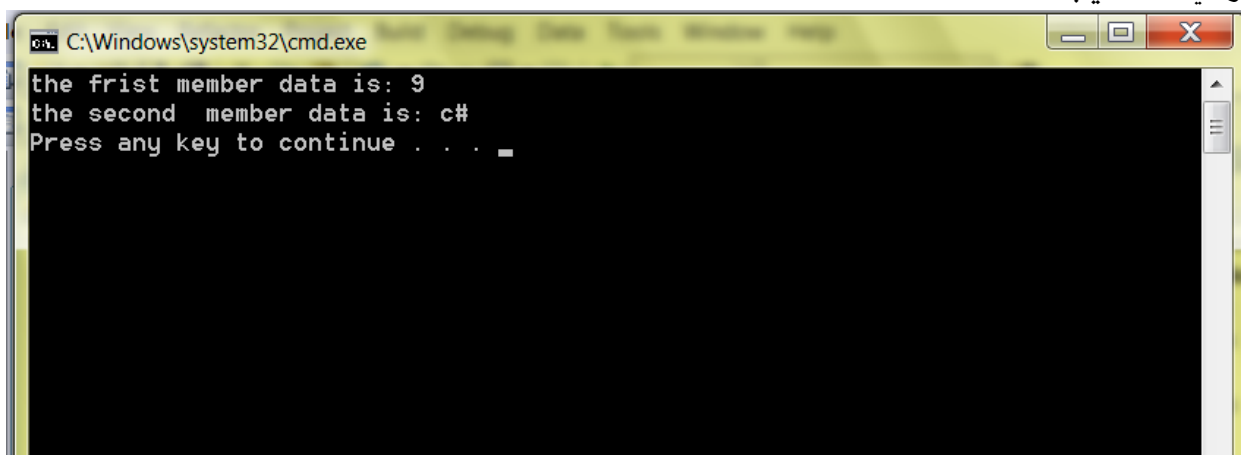
ازاي تعرض الداتا ميمبرز اللي عدلت عليه؟؟؟

شوف

```
static void Main(string[] args)
{
    //<--- we will creat a new object its name "obj"--->>
    amged obj = new amged();
    obj.id = 9;
    obj.name = "c#";
    //<<<---we will dispaly frist member data id--->>>
    Console.WriteLine("the frist member data is: " + obj.id);
    //<<<--we 'll dispaly the second data member--->>
    Console.WriteLine("the second member data is: " + obj.name);
}
```

أنا هنا ع شان أعرض الداتا ميمبرز كتبت `obj.id`

ودي النتيجة



ندخل على التعديل على الباراميتز اللي ف الكونستركتور

ودي سهلة أوي

كل اللي فيها انك لما بتعمل اوبجت بتحط القيم بين الاقواس

This document is prepared by Ma7amed Amged

2<sup>nd</sup> year SHA

```

static void Main(string[] args)
{
    amged obj = new amged(100,"last name");
    //<<<---we will disply frist member data id--->>>
    Console.WriteLine("the frist member data is: " + obj.id);
    //<<<--we 'll disply the second data member--->>
    Console.WriteLine("the second member data is: " + obj.name);
}

```

خلي بالك هوا هنا بيعدل على الكونستركتور الثاني constructor with parameter

ودي النتيجة

```

C:\Windows\system32\cmd.exe
the frist member data is: 100
the second member data is: last name
Press any key to continue . . .

```

كدة أنا تقريبا خلصت معظم الحاجات أن ماكنش كلها

والباقي انك تذاكر من الكتاب اللي انا منزلة

ذاكر منة من أول الكلاس ولو عايز تذاكر من قبل الكلاس عادي بس دي الحاجات اللي اخدناها السنة اللي فاتت

وأي سؤال انا ف الخدمة

[Ma7amed\\_glaiseen@yahoo.com](mailto:Ma7amed_glaiseen@yahoo.com)

أوف الجامعة أوع البلوج

ياريت بقى نبطل الحركات دي





