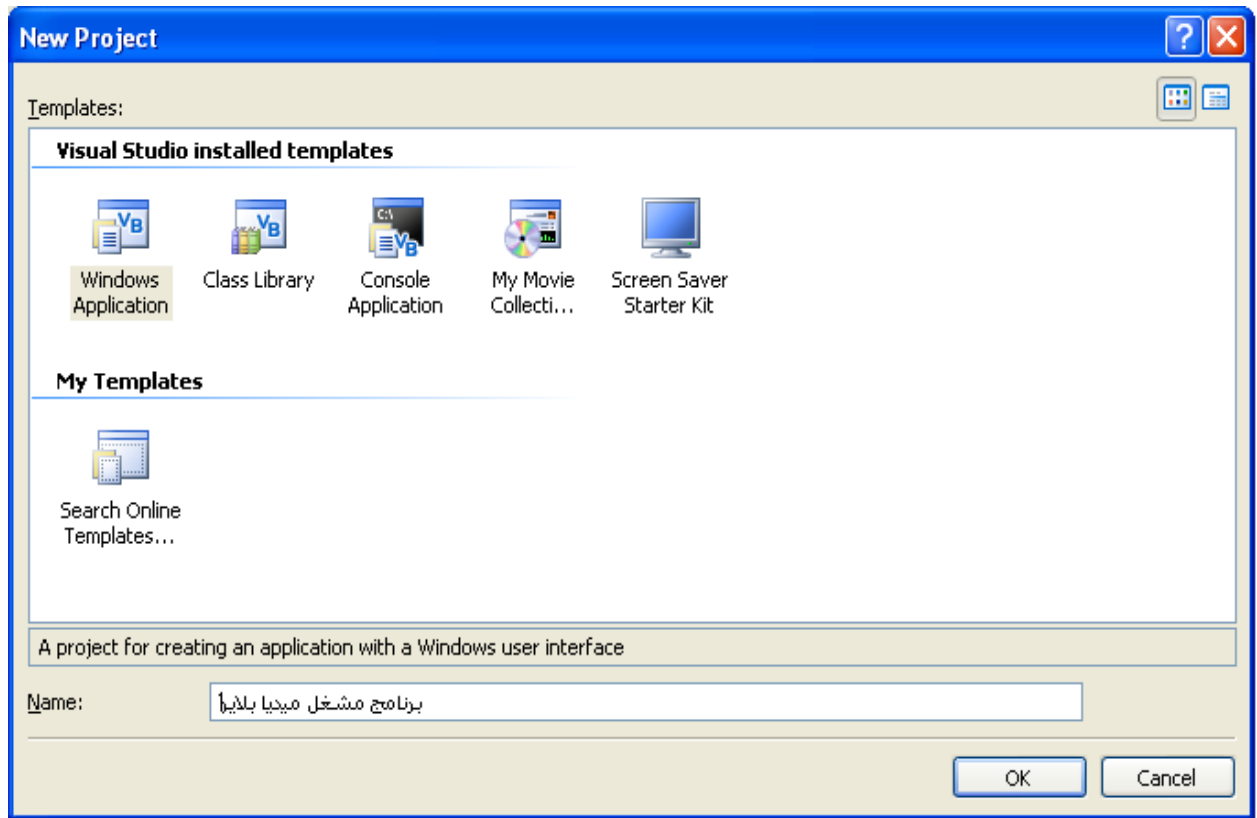


# تصميم وبرمجة مشغل ميديا بلاير بـ

Visual Basic.net

إعداد: عمرو مجدي عبد الرحيم أحمد

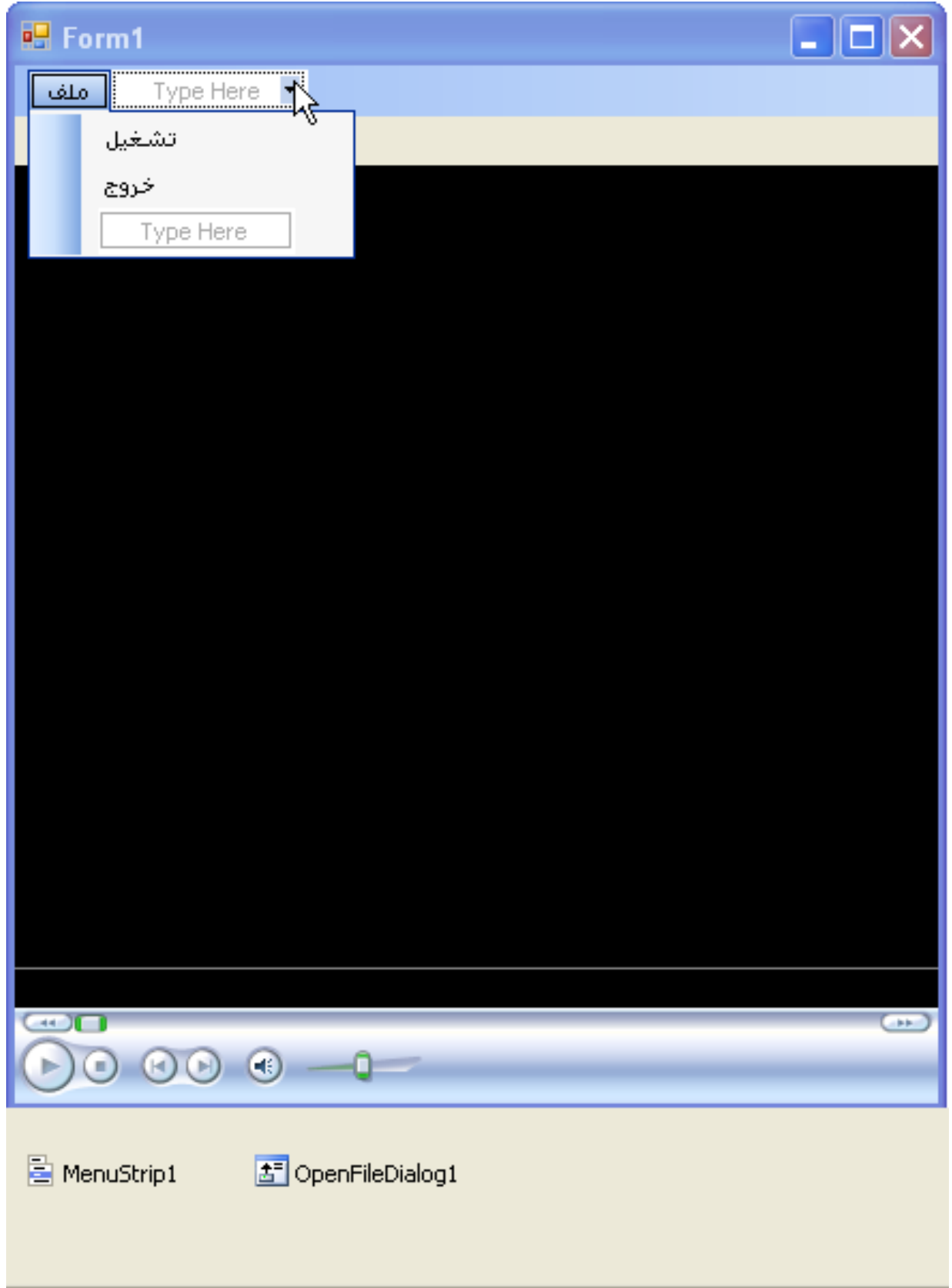
١. قم بفتح مشروع جديد وقم بتسميته كما بالشكل :



٢. قم بوضع الأدوات التالية :

MenuStrip1 – OpenFileDialog1 – WindowsMediaPlayer1

### ٣. قم بتنسيق المشروع كالآتي :




## ٤. كتابة الأكواد:

ندخل في صفحة الأكواد للزر " تشغيل " ، قم بكتابة الكود الآتي :

```
OpenFileDialog1.ShowDialog()  
AxWindowsMediaPlayer1.URL = OpenFileDialog1.FileName
```

ندخل في صفحة الأكواد للزر " تشغيل " ، قم بكتابة الكود الآتي :

End

 ٥. قم بتشغيل البرنامج من الزر

بِسْمِ اللَّهِ الرَّحْمَنِ الرَّحِيمِ